

ZARZĄDZENIE NR 166/13

Wójta Gminy Turośl

z dnia 5 sierpnia 2013 roku

w sprawie przyjęcia informacji o przebiegu wykonania budżetu Gminy Turośl, informacji o kształtowaniu się wieloletniej prognozy finansowej oraz informacji o przebiegu wykonania planów finansowych samorządowych instytucji kultury za I półrocze 2013 r.

Na podstawie art.266 ust.1 ustawy z dnia 27 sierpnia 2009 r. o finansach publicznych /Dz. U. Nr 157, poz. 1240; z 2010r. Nr 28, poz. 146, Nr 123, poz. 835, Nr 152, poz. 1020, Nr 96, poz. 620, Nr 238, poz. 1578, Nr 257, poz. 1726; z 2011r. Nr 185, poz. 1092 i Nr 201, poz. 1183, Nr 234, poz. 1386, Nr 240, poz. 1429, Nr 291, poz. 1707, z 2012 r. poz. 1456, poz. 1530 i poz. 1548/ oraz uchwały Nr XXXIII/134/10 Rady Gminy Turośl z dnia 30 sierpnia 2010 r. w sprawie określenia zakresu i formy informacji o przebiegu wykonania budżetu Gminy Turośl za I półrocze, informacji o kształtowaniu się wieloletniej prognozy finansowej oraz informacji o przebiegu wykonania planów finansowych samorządowych instytucji kultury, zarządzam, co następuje:

§ 1. 1. Przyjmuje się informację z wykonania budżetu gminy Turośl za I półrocze 2013 r., według którego:

- 1) Plan dochodów po dokonanych zmianach wynosi – 20.373.173,44 zł.,
w tym plan plan dochodów bieżących 18.079.050,44 zł.
- Wykonanie – 10.495.806,62 zł., zgodnie z załącznikiem nr 1
- 2) Plan wydatków po dokonanych zmianach wynosi – 23.989.690,44 zł.
w tym plan plan wydatków bieżących 17.048.150,44 zł.
- Wykonanie – 9.548.722,21 zł., zgodnie z załącznikiem nr 2

2. Informację z wykonania planów finansowych zadań z zakresu administracji rządowej zleconych gminie zgodnie z załącznikami nr 3 i 4.

3. Informację opisową z wykonania planów finansowych zadań z zakresu administracji rządowej zleconych gminie zgodnie z załącznikiem nr 5.

4. Zestawienie przychodów i rozchodów zgodnie z załącznikiem Nr 6.

5. Informację opisową z wykonania budżetu gminy za I półrocze 2013 roku zgodnie z załącznikiem Nr 7.

6. Informację o kształtowaniu się Wieloletniej Prognozy Finansowej zgodnie z załącznikiem Nr 8.

7. Informację z wykonania planów finansowych samorządowych instytucji kultury zgodnie z załącznikami nr 9 i 10.

§ 2. Informacje, o których mowa w § 1 przekazać:

- 1) Radzie Gminy Turośl
- 2) Regionalnej Izbie Obrachunkowej w Białymstoku Zespół w Łomży.

§ 3. Zarządzenie wchodzi w życie z dniem podpisania.

Wójt Gminy
Piotr Niedbała





**Załącznik nr 1 do Zarządzenia
Nr 166/13 Wójta Gminy Turośl
z dnia 5 sierpnia 2013 r.**

Dział	Rozdział	§	Nazwa działu, rozdziału, paragrafu	Plan na 2013 r.	Wykonanie na 30.06.2013 r.	% (6:5)
1	2	3	4	5	6	7
010			ROLNICTWO I ŁOWIECTWO	523 162,31	456 916,86	87
	01010		INFRASTRUKTURA WODOCIĄGOWA I SANITACYJNA	110 147,00	43 902,03	40
		0830	Wpływy z usług	109 947,00	43 832,93	40
		0920	Pozostałe odsetki	200,00	69,10	35
	01041		PROGRAM ROZWOJU OBSZARÓW WIEJSKICH	885,00	884,52	100
		0970	Wpływy z różnych dochodów	885,00	884,52	100
	01095		POZOSTAŁA DZIAŁALNOŚĆ	412 130,31	412 130,31	100
		2010	Dotacje celowe otrzymane z budżetu państwa na realizację zadań bieżących z zakresu administracji rządowej oraz innych zadań zleconych gminie ustawami	412 130,31	412 130,31	100
020			LEŚNICTWO	5 000,00	3 758,10	75
	02001		GOSPODARKA LEŚNA	5 000,00	3 758,10	75
		0750	Dochody z najmu i dzierżawy	5 000,00	3 758,10	75
600			TRANSPORT I ŁĄCZNOŚĆ	1 900 000,00	0,00	0
	60078		USUWANIE SKUTKÓW KŁĘSK ŻYWIŁOWYCH	1 900 000,00	0,00	0
		6330	Dotacje celowe przekazane z budżetu państwa na realizację inwestycji i zakupów inwestycyjnych własnych gmin (związków gmin)	1 900 000,00	0,00	0
720			INFORMATYKA	150 527,00	0,00	0
	72095		POZOSTAŁA DZIAŁALNOŚĆ	150 527,00	0,00	0
		2337	Dotacje celowe otrzymane od samorządu województwa na zadania bieżące realizowane na podstawie porozumień (umów) między jednostkami samorządu terytorialnego	6 404,00	0,00	0
		6637	Dotacje celowe otrzymane z samorządu województwa na inwestycje i zakupy inwestycyjne realizowane na podstawie porozumień (umów) między jednostkami samorządu terytorialnego	144 123,00	0,00	0
750			ADMINISTRACJA PUBLICZNA	77 203,00	43 202,64	56
	75011		URZĘDY WOJEWÓDZKIE	71 800,00	37 800,00	53
		2010	Dotacje celowe otrzymane z budżetu państwa na realizację zadań bieżących z zakresu administracji rządowej oraz innych zadań zleconych gminie ustawami	71 800,00	37 800,00	53
	75023		URZĘDY GMIN	5 403,00	5 402,64	100
		0970	Wpływy z różnych dochodów	5 403,00	5 402,64	100
751			URZĘDY NACZELNYCH ORGANÓW WŁADZY PAŃSTWOWEJ, KONTROLI I OCHRONY PRAWA ORAZ SĄDOWNICTWA	3 961,00	3 541,00	89


	75101		URZĘDY NACZELNYCH ORGANÓW WŁADZY PAŃSTWOWEJ, KONTROLI I OCHRONY PRAWA	845,00	425,00	50
		2010	Dotacje celowe otrzymane z budżetu państwa na realizację zadań bieżących z zakresu administracji rządowej oraz innych zadań zleconych gminie ustawami	845,00	425,00	50
	75109		WYBORY DO RAD GMIN, RAD POWIATÓW I SEJMIKÓW WOJEWÓDZTW, WYBORY WÓJTÓW, BURMISTRZÓW I PREZYDENTÓW MIAST ORAZ REFERENDA GMINNE, POWIATOWE I WOJEWÓDZKIE	3 116,00	3 116,00	100
		2010	Dotacje celowe otrzymane z budżetu państwa na realizację zadań bieżących z zakresu administracji rządowej oraz innych zadań zleconych gminie ustawami	3 116,00	3 116,00	100
756			DOCHODY OD OSÓB PRAWNYCH, OD OSÓB FIZYCZNYCH I OD INNYCH JEDNOSTEK NIEPOSIADAJĄCYCH OSOBOWOŚCI PRAWNEJ ORAZ WYDATKI ZWIĄZANE Z ICH POBOREM	2 423 614,00	1 008 679,63	42
	75601		WPLYWY Z PODATKU DOCHODOWEGO OD OSÓB FIZYCZNYCH	800,00	432,00	54
		0350	Podatek od działalności gospodarczej osób fizycznych, opłacany w formie karty podatkowej	800,00	432,00	54
	75615		WPLYWY Z PODATKU ROLNEGO, PODATKU LEŚNEGO, PODATKU OD CZYNNOŚCI CYWILNOPRAWNYCH, PODATKÓW I OPŁAT LOKALNYCH OD OSÓB PRAWNYCH I INNYCH JEDNOSTEK ORGANIZACYJNYCH	592 484,00	308 321,63	52
		0310	Podatek od nieruchomości	462 853,00	239 176,23	52
		0320	Podatek rolny	664,00	637,00	96
		0330	Podatek leśny	121 283,00	60 581,00	50
		0340	Podatek od środków transportowych	7 534,00	7 735,00	103
		0500	Podatek od czynności cywilnoprawnych	0,00	166,00	0
		0690	Wpływy z różnych opłat	50,00	26,40	53
		0910	Odsetki od nieterminowych wpłat z tytułu podatków i opłat	100,00	0,00	0
	75616		WPLYWY Z PODATKU ROLNEGO, PODATKU LEŚNEGO, PODATKU OD SPADKÓW I DAROWIZN, PODATKU OD CZYNNOŚCI CYWILNOPRAWNYCH ORAZ PODATKÓW I OPŁAT LOKALNYCH OD OSÓB FIZYCZNYCH	527 701,00	286 054,34	54

		0310	Podatek od nieruchomości	275 804,00	153 570,69	56
		0320	Podatek rolny	93 662,00	60 899,03	65
		0330	Podatek leśny	34 145,00	26 692,82	78
		0340	Podatek od środków transportowych	23 458,00	9 817,00	42
		0360	Podatek od spadków i darowizn	40 000,00	10 215,00	26
		0500	Podatek od czynności cywilnoprawnych	58 132,00	22 060,00	38
		0690	Wpływy z różnych opłat	1 500,00	1 830,40	122
		0910	Odsetki od nieterminowych wpłat z tytułu podatków i opłat	1 000,00	969,40	97
	75618		WPŁYWY Z INNYCH OPŁAT STANOWIĄCYCH DOCHODY JEDNOSTEK SAMORZĄDU TERYTORIALNEGO NA PODSTAWIE USTAW	444 250,00	54 613,15	12
		0410	Wpływy z opłaty skarbowej	30 000,00	10 379,00	35
		0480	Wpływy z opłat za zezwolenia na sprzedaż alkoholu	64 250,00	44 234,15	69
		0490	Wpływy z innych lokalnych opłat pobieranych przez jednostki samorządu terytorialnego na podstawie odrębnych ustaw	350 000,00	0,00	0
	75621		UDZIAŁY GMIN W PODATKACH STANOWIĄCYCH DOCHÓD BUDŻETU PAŃSTWA	858 379,00	359 258,51	42
		0010	Podatek dochodowy od osób fizycznych	851 737,00	355 393,00	42
		0020	Podatek dochodowy od osób prawnych	6 642,00	3 865,51	58
758			RÓŻNE ROZLICZENIA	11 057 580,00	6 260 242,00	57
	75801		CZĘŚĆ OŚWIATOWA SUBWENCJI OGÓLNEJ DLA JEDNOSTEK SAMORZĄDU TERYTORIALNEGO	6 360 970,00	3 914 440,00	62
		2920	Subwencje ogólne z budżetu państwa	6 360 970,00	3 914 440,00	62
	75807		CZĘŚĆ WYRÓWNAWCZA SUBWENCJI OGÓLNEJ DLA GMIN	4 328 235,00	2 164 116,00	50
		2920	Subwencje ogólne z budżetu państwa	4 328 235,00	2 164 116,00	50
	75814		RÓŻNE ROZLICZENIA FINANSOWE	5 000,00	0,00	0
		0920	Pozostałe odsetki	5 000,00	0,00	0
	75831		CZĘŚĆ RÓWNOWAŻĄCA SUBWENCJI OGÓLNEJ DLA GMIN	363 375,00	181 686,00	50
		2920	Subwencje ogólne z budżetu państwa	363 375,00	181 686,00	50
801			OŚWIATA I WYCHOWANIE	303 658,00	153 303,35	50
	80101		SZKOŁY PODSTAWOWE	65 258,00	26 611,18	41
		0750	Dochody z najmu i dzierżawy	65 258,00	26 611,18	41
	80113		DOWOŻENIE UCZNIÓW DO SZKÓŁ	17 000,00	4 149,70	24
		0830	Wpływy z usług	17 000,00	4 149,70	24
	80148		STOŁÓWKI SZKOLNE	221 400,00	122 542,47	55
		0830	Wpływy z usług	221 400,00	122 542,47	55
852			POMOC SPOŁECZNA	2 963 099,13	1 763 487,08	60
	85206		WSPIERANIE RODZINY	8 101,13	8 101,13	100
		2030	Dotacje celowe otrzymane z budżetu państwa na realizację własnych zadań bieżących gmin	8 101,13	8 101,13	100
	85212		ŚWIADCZENIA RODZINNE ORAZ SKŁADKI NA UBEZPIECZENIA EMERYTALNE I RENTOWE Z UBEZPIECZENIA SPOŁECZNEGO	2 231 000,00	1 123 428,95	50

		2010	Dotacje celowe otrzymane z budżetu państwa na realizację zadań bieżących z zakresu administracji rządowej oraz innych zadań zleconych gminie ustawami	2 229 000,00	1 121 250,00	50
		2360	Dochody jednostek samorządu terytorialnego związane z realizacją zadań z zakresu administracji rządowej oraz innych zadań zleconych ustawami	2 000,00	2 178,95	109
	85213		SKŁADKI NA UBEZPIECZENIE ZDROWOTNE OPŁACANE ZA OSOBY POBIERAJĄCE NIEKTÓRE ŚWIADCZENIA Z POMOCY SPOŁECZNEJ	12 000,00	7 663,00	64
		2010	Dotacje celowe otrzymane z budżetu państwa na realizację zadań bieżących z zakresu administracji rządowej oraz innych zadań zleconych gminie ustawami	1 000,00	563,00	56
		2030	Dotacje celowe otrzymane z budżetu państwa na realizację własnych zadań bieżących gmin	11 000,00	7 100,00	65
	85214		ZASIŁKI I POMOC W NATURZE ORAZ SKŁADKI NA UBEZPIECZENIA SPOŁECZNE	460 000,00	448 300,00	97
		2030	Dotacje celowe otrzymane z budżetu państwa na realizację własnych zadań bieżących gmin	460 000,00	448 300,00	97
	85216		ZASIŁKI STAŁE	122 000,00	82 800,00	68
		2030	Dotacje celowe otrzymane z budżetu państwa na realizację własnych zadań bieżących gmin	122 000,00	82 800,00	68
	85219		OŚRODKI POMOCY SPOŁECZNEJ	80 000,00	46 492,00	58
		2030	Dotacje celowe otrzymane z budżetu państwa na realizację własnych zadań bieżących gmin	80 000,00	46 492,00	58
	85295		POZOSTAŁA DZIAŁALNOŚĆ	49 998,00	46 702,00	93
		2010	Dotacje celowe otrzymane z budżetu państwa na realizację zadań bieżących z zakresu administracji rządowej oraz innych zadań zleconych gminie ustawami	5 768,00	2 472,00	43
		2030	Dotacje celowe otrzymane z budżetu państwa na realizację własnych zadań bieżących gmin	44 230,00	44 230,00	100
853			POZOSTAŁE ZADANIA W ZAKRESIE POLITYKI SPOŁECZNEJ	167 482,00	167 481,36	100
	85395		POZOSTAŁA DZIAŁALNOŚĆ	167 482,00	167 481,36	100
		2007	Dotacje celowe w ramach programów finansowanych z udziałem środków europejskich oraz środków, o których mowa w art. 5 ust. 1 pkt 3 oraz ust. 3 pkt 5 i 6 ustawy, lub płatności w ramach budżetu środków europejskich	142 359,00	142 359,15	100
		2009	Dotacje celowe w ramach programów finansowanych z udziałem środków europejskich oraz środków, o których mowa w art. 5 ust. 1 pkt 3 oraz ust. 3 pkt 5 i 6 ustawy, lub płatności w ramach budżetu środków europejskich	25 123,00	25 122,21	100

854			EDUKACYJNA OPIEKA WYCHOWAWCZA	40 000,00	40 000,00	100
	85415		POMOC MATERIALNA DLA UCZNIÓW	40 000,00	40 000,00	100
		2030	Dotacje celowe otrzymane z budżetu państwa na realizację własnych zadań bieżących gmin	40 000,00	40 000,00	100
900			GOSPODARKA KOMUNALNA I OCHRONA ŚRODOWISKA	557 887,00	395 194,60	71
	90002		GOSPODARKA ODPADAMI	300,00	0,00	0
		0970	Wpływy z różnych dochodów	300,00	0,00	0
	90019		WPLYWY I WYDATKI ZWIĄZANE Z GROMADZENIEM ŚRODKÓW Z OPŁAT I KAR ZA KORZYSTANIE ZE ŚRODOWISKA	1 200,00	653,83	54
		0690	Wpływy z różnych opłat	1 200,00	653,83	54
	90095		POZOSTAŁA DZIAŁALNOŚĆ	556 387,00	394 540,77	71
		0750	Dochody z najmu i dzierżawy	145 682,00	93 206,24	64
		0830	Wpływy z usług	62 331,00	2 574,00	4
		0870	Wpływy ze sprzedaży składników majątkowych	50 000,00	0,00	0
		0920	Pozostałe odsetki	200,00	586,61	293
		0970	Wpływy z różnych dochodów	298 174,00	298 173,92	100
921			KULTURA I OCHRONA DZIEDZICTWA NARODOWEGO	200 000,00	200 000,00	100
	92109		DOMY I OŚRODKI KULTURY, ŚWIETLICE I KLUBY	200 000,00	200 000,00	100
		6330	Dotacje celowe otrzymane z budżetu państwa na realizację inwestycji i zakupów inwestycyjnych własnych gmin (związków gmin)	200 000,00	200 000,00	100
R A Z E M				20 373 173,44	10 495 806,62	52

Wójt Gminy
Piotr Niedbała



**Załącznik nr 2 do Zarządzenia
Nr 166/13 Wójta Gminy Turośl
z dnia 05 sierpnia 2013 r.**

Dział	Rozdział	§	Nazwa działu, rozdziału, paragrafu	Plan na 2013 r.	Wykonanie na 30.06.2013r.	% (7:6)
1	2	3	5	6	7	8
010			ROLNICTWO I ŁOWIECTWO	4 237 726,31	479 993,00	11
	01010		INFRASTRUKTURA WODOCIĄGOWA I SANITACYJNA WSI	3 812 096,00	61 470,84	2
		3020	Nagrody i wydatki osobowe nie zaliczone do wynagrodzeń	400,00	307,63	77
		4010	Wynagrodzenia osobowe pracowników	16 200,00	8 264,29	51
		4040	Dodatkowe wynagrodzenie roczne	1 324,00	1 323,14	100
		4110	Składki na ubezpieczenia społeczne	3 500,00	1 864,23	53
		4120	Składki na Fundusz Pracy	500,00	265,71	53
		4170	Wynagrodzenie bezosobowe	1 800,00	1 131,43	63
		4210	Zakup materiałów i wyposażenia	18 800,00	9 892,77	53
		4260	Zakup energii	40 000,00	23 790,87	59
		4300	Zakup usług pozostałych	10 000,00	3 967,29	40
		4430	Różne opłaty i składki	2 000,00	48,00	2
		4440	Odpisy na zakładowy fundusz świadczeń socjalnych	547,00	330,00	60
		4530	Podatek od towarów i usług (VAT)	1 200,00	124,65	10
		6050	Wydatki inwestycyjne jednostek budżetowych	10 000,00	5 253,53	53
		6057	Wydatki inwestycyjne jednostek budżetowych	2 950 000,00	0,00	0
		6059	Wydatki inwestycyjne jednostek budżetowych	755 825,00	4 907,30	1
	01030		IZBY ROLNICZE	2 000,00	1 191,85	60
		2850	Wpłaty gmin na rzecz izb rolniczych w wysokości 2% uzyskanych wpływów z podatku rolnego	2 000,00	1 191,85	60
	01041		PROGRAM ROZWOJU OBSZARÓW WIEJSKICH 2007-2013	2 500,00	2 500,00	100
		2810	Dotacja celowa z budżetu na finansowanie lub dofinansowanie zadań zleconych do realizacji fundacjom	2 500,00	2 500,00	100
	01095		POZOSTAŁA DZIAŁALNOŚĆ	421 130,31	414 830,31	99
		4010	Wynagrodzenia osobowe pracowników	5 325,00	5 325,03	100
		4110	Składki na ubezpieczenia społeczne	915,00	915,38	100
		4120	Składki na Fundusz Pracy	131,00	130,45	100
		4210	Zakup materiałów i wyposażenia	613,00	613,00	100
		4300	Zakup usług pozostałych	10 096,99	3 797,13	38
		4430	Różne opłaty i składki	404 049,32	404 049,32	100
400			WYTWARZANIE I ZAOPATRYWANIE W ENERGIĘ ELEKTRYCZNĄ, GAZ I WODĘ	230 616,00	127 122,62	55
	40001		DOSTARCZANIE CIEPŁA	172 000,00	103 783,06	60
		4210	Zakup materiałów i wyposażenia	166 000,00	101 206,65	61
		4260	Zakup energii	5 000,00	2 209,41	44
		4300	Zakup usług pozostałych	1 000,00	367,00	37
	40002		DOSTARCZANIE WODY	58 616,00	23 339,56	40
		3020	Nagrody i wydatki osobowe nie zaliczone do	350,00	101,80	29

			wynagrodzeń			
		4010	Wynagrodzenia osobowe pracowników	14 310,00	7 108,15	54
		4040	Dodatkowe wynagrodzenie roczne	1 199,00	1 198,10	100
		4110	Składki na ubezpieczenia społeczne	2 980,00	1 559,62	52
		4120	Składki na Fundusz Pracy	430,00	222,29	52
		4170	Wynagrodzenie bezosobowe	1 800,00	1 050,00	58
		4210	Zakup materiałów i wyposażenia	9 160,00	944,03	10
		4260	Zakup energii	18 000,00	7 228,47	40
		4280	Zakup usług zdrowotnych	40,00	40,00	100
		4300	Zakup usług pozostałych	4 000,00	1 532,26	38
		4430	Różne opłaty i składki	4 000,00	1 956,00	49
		4440	Odpisy na zakładowy fundusz świadczeń socjalnych	547,00	330,00	60
		4530	Podatek od towarów i usług (VAT)	1 800,00	68,84	4
600			TRANSPORT I ŁĄCZNOŚĆ	2 888 059,00	227 072,17	8
	60016		DROGI PUBLICZNE GMINNE	460 059,00	204 297,27	44
		3020	Nagrody i wydatki osobowe nie zaliczone do wynagrodzeń	462,00	194,40	42
		4010	Wynagrodzenia osobowe pracowników	34 420,00	17 619,56	51
		4040	Dodatkowe wynagrodzenie roczne	2 747,00	2 746,32	100
		4110	Składki na ubezpieczenia społeczne	6 736,00	3 484,14	52
		4210	Zakup materiałów i wyposażenia	310 000,00	122 398,56	39
		4300	Zakup usług pozostałych	103 000,00	56 749,29	55
		4430	Różne opłaty i składki	1 600,00	185,00	12
		4440	Odpisy na zakładowy fundusz świadczeń socjalnych	1 094,00	920,00	84
	60078		USUWANIE SKUTKÓW KLĘSK ŻYWIŁOWYCH	2 428 000,00	22 774,90	1
		6050	Wydatki inwestycyjne jednostek budżetowych	2 428 000,00	22 775,00	1
630			TURYSTYKA	35 475,00	15 475,00	44
	63003		ZADANIA W ZAKRESIE UPOWSZECHNIANIA TURYSTYKI	35 475,00	15 475,00	44
		6050	Wydatki inwestycyjne jednostek budżetowych	35 475,00	15 475,00	44
710			DZIAŁALNOŚĆ USŁUGOWA	20 000,00	2 725,55	14
	71014		OPRACOWANIA GEODEZYJNE I KARTOGRAFICZNE	20 000,00	2 725,55	14
		4300	Zakup usług pozostałych	20 000,00	2725,55	14
720			INFORMATYKA	177 090,00	0,00	0
	72095		POZOSTAŁA DZIAŁALNOŚĆ	177 090,00	0,00	0
		4307	Zakup usług pozostałych	2 876,00	0,00	0
		4309	Zakup usług pozostałych	507,00	0,00	0
		4707	Szkolenie pracowników nie będących członkami korpusu służby cywilnej	3528,00	0,00	0
		4709	Szkolenie pracowników nie będących członkami korpusu służby cywilnej	623,00	0,00	0
		6067	Wydatki na zakupy inwestycyjne jednostek budżetowych	144 123,00	0,00	0
		6069	Wydatki na zakupy inwestycyjne jednostek budżetowych	25 433,00	0,00	0
750			ADMINISTRACJA PUBLICZNA	1 511 932,00	801 828,11	53
	75011		URZĘDY WOJEWÓDZKIE	130 433,00	72 520,45	56
		3020	Nagrody i wydatki osobowe nie zaliczone do wynagrodzeń	300,00	132,96	44
		4010	Wynagrodzenia osobowe pracowników	91 620,00	46 975,89	51
		4040	Dodatkowe wynagrodzenie roczne	7 645,00	7 644,61	100
		4110	Składki na ubezpieczenia społeczne	17 980,00	9 344,58	52

	4210	Zakup materiałów i wyposażenia	1 868,00	1 794,67	96
	4300	Zakup usług pozostałych	7 500,00	4 360,74	58
	4410	Podróże służbowe krajowe	400,00	320,00	80
	4430	Różne opłaty i składki	232,00	232,00	100
	4440	Odpisy na zakładowy fundusz świadczeń socjalnych	2 188,00	1 715,00	78
	4700	Szkolenie pracowników nie będących członkami korpusu służby cywilnej	700,00	0,00	0
75022		RADY GMIN	55 000,00	23 213,04	43
	3030	Różne wydatki na rzecz osób fizycznych	50 000,00	23 213,04	46
	4210	Zakup materiałów i wyposażenia	3 000,00	366,40	12
	4300	Zakup usług pozostałych	2 000,00	0,00	0
75023		URZĘDY GMIN	1 277 499,00	684 414,85	54
	3020	Nagrody i wydatki osobowe nie zaliczone do wynagrodzeń	2 000,00	1 155,73	58
	4010	Wynagrodzenia osobowe pracowników	832 844,00	425 989,24	51
	4040	Dodatkowe wynagrodzenie roczne	66 411,00	66 410,78	100
	4110	Składki na ubezpieczenia społeczne	148 000,00	76 758,98	52
	4120	Składki na Fundusz Pracy	19 850,00	10 460,86	53
	4170	Wynagrodzenie bezosobowe	6 100,00	2 999,58	49
	4210	Zakup materiałów i wyposażenia	60 000,00	25 383,99	42
	4260	Zakup energii	20 000,00	11 122,52	56
	4280	Zakup usług zdrowotnych	1 200,00	471,00	39
	4300	Zakup usług pozostałych	72 000,00	38 647,79	54
	4350	Zakup usług dostępu do sieci Internet	3 000,00	870,78	29
	4360	Opłaty z tytułu zakupu usług telekomunikacyjnych telefonii komórkowej	9 000,00	5 979,71	66
	4370	Opłaty z tytułu zakupu usług telekomunikacyjnych telefonii stacjonarnej	5 500,00	1 153,12	21
	4410	Podróże służbowe krajowe	4 000,00	1 127,77	28
	4430	Różne opłaty i składki	6 000,00	0,00	0
	4440	Odpisy na zakładowy fundusz świadczeń socjalnych	17 594,00	13 455,00	76
	4700	Szkolenie pracowników nie będących członkami korpusu służby cywilnej	4 000,00	2 428,00	61
75075		PROMOCJA JEDNOSTEK SAMORZĄDU TERYTORIALNEGO	10 000,00	2 407,05	24
	4210	Zakup materiałów i wyposażenia	6 000,00	0,00	0
	4300	Zakup usług pozostałych	4 000,00	2 407,05	60
75095		POZOSTAŁA DZIAŁALNOŚĆ	39 000,00	18 906,32	48
	3030	Różne wydatki na rzecz osób fizycznych	8 000,00	4 320,00	54
	4100	Wynagrodzenie agencyjno-prowizyjne	30 000,00	14 522,00	48
	4210	Zakup materiałów i wyposażenia	1 000,00	64,32	6
751		URZĘDY NACZELNYCH ORGANÓW WŁADZY PAŃSTWOWEJ, KONTROLI I OCHRONY PRAWA ORAZ SĄDOWNICTWA	3 961,00	3 541,00	89
75101		URZĘDY NACZELNYCH ORGANÓW WŁADZY PAŃSTWOWEJ, KONTROLI I OCHRONY PRAWA	845,00	425,00	50
	4210	Zakup materiałów i wyposażenia	285,00	145,00	51
	4300	Zakup usług pozostałych	560,00	280,00	50
75109		WYBORY DO RAD GMIN, RAD POWIATÓW I SEJMIKÓW WOJEWÓDZTW, WYBORY WÓJTÓW, BURMISTRZÓW I PREZYDENTÓW MIAST ORAZ	3 116,00	3 116,00	100

			REFERENDA GMINNE, POWIATOWE I WOJEWÓDZKIE			
		3030	Różne wydatki na rzecz osób fizycznych	2 190,00	2 190,00	100
		4170	Wynagrodzenie bezosobowe	476,00	476,00	100
		4210	Zakup materiałów i wyposażenia	200,00	200,00	100
		4300	Zakup usług pozostałych	250,00	250,00	100
754			BEZPIECZEŃSTWO PUBLICZNE I OCHRONA PRZECIWPOŻAROWA	108 929,00	63 860,71	59
	75412		OCHOTNICZE STRAŻE POŻARNE	108 929,00	63 860,71	59
		3020	Nagrody i wydatki osobowe nie zaliczone do wynagrodzeń	15 000,00	10 277,48	69
		4010	Wynagrodzenia osobowe pracowników	26 650,00	13 633,99	51
		4040	Dodatkowe wynagrodzenie roczne	2 115,00	2 114,40	100
		4110	Składki na ubezpieczenia społeczne	7 190,00	3 637,99	51
		4120	Składki na Fundusz Pracy	480,00	241,36	50
		4170	Wynagrodzenie bezosobowe	10 800,00	5 531,56	51
		4210	Zakup materiałów i wyposażenia	25 000,00	16 199,88	65
		4260	Zakup energii	5 000,00	3 069,72	61
		4280	Zakup usług zdrowotnych	1 000,00	630,00	63
		4300	Zakup usług pozostałych	7 000,00	4 209,33	60
		4430	Różne opłaty i składki	7 000,00	3 395,00	49
		4440	Odpisy na zakładowy fundusz świadczeń socjalnych	1 094,00	920,00	84
		4700	Szkolenie pracowników nie będących członkami korpusu służby cywilnej	600,00	0,00	0
757			OBSŁUGA DŁUGU PUBLICZNEGO	360 000,00	154 084,81	43
	75702		OBSŁUGA PAPIERÓW WARTOŚCIOWYCH, KREDYTÓW I POŻYCZEK JEDNOSTEK SAMORZĄDU TERYTORIALNEGO	340 000,00	154 084,81	43
		8110	Odsetki od samorządowych papierów wartościowych	340 000,00	154 084,81	43
	75704		ROZLICZENIA Z TYTUŁU PORĘCZEŃ I GWARANCJI UDZIELONYCH PRZEZ SKARB PAŃSTWA LUB JEDNOSTKĘ SAMORZĄDU TERYTORIALNEGO	20 000,00	0,00	0
		8020	Wpłaty z tytułu gwarancji i poręczeń	20 000,00	0,00	0
758			RÓŻNE ROZLICZENIA	100 000,00	0,00	0
	75818		REZERWY OGÓLNEJ CELOWE	100 000,00	0,00	0
		4810	Rezerwy	100 000,00	0,00	0
801			OŚWIATA I WYCHOWANIE	8 061 732,00	4 213 515,20	52
	80101		SZKOŁY PODSTAWOWE	4 498 526,00	2 278 938,92	51
		3020	Nagrody i wydatki osobowe nie zaliczone do wynagrodzeń	264 836,00	125 460,43	47
		4010	Wynagrodzenia osobowe pracowników	2 559 393,00	1 330 158,93	52
		4040	Dodatkowe wynagrodzenie roczne	217 359,00	208 639,31	96
		4110	Składki na ubezpieczenia społeczne	541 455,00	277 772,55	51
		4120	Składki na Fundusz Pracy	76 234,00	33 629,84	44
		4170	Wynagrodzenie bezosobowe	21 650,00	11 017,03	51
		4210	Zakup materiałów i wyposażenia	239 720,00	131 765,99	55
		4240	Zakup pomocy naukowych, dydaktycznych i książek	4 900,00	0,00	0
		4260	Zakup energii	58 225,00	24 765,33	43
		4270	Zakup usług remontowych	302 700,00	0,00	0

	4280	Zakup usług zdrowotnych	9 500,00	300,00	3
	4300	Zakup usług pozostałych	26 940,00	11 283,47	42
	4350	Zakup usług dostępu do sieci Internet	4 462,00	1 861,69	42
	4370	Opłaty z tytułu zakupu usług telekomunikacyjnych telefonii stacjonarnej	5 620,00	2 268,51	40
	4410	Podróże służbowe krajowe	1 500,00	729,84	49
	4430	Różne opłaty i składki	4560,00	1 616,00	35
	4440	Odpisy na zakładowy fundusz świadczeń socjalnych	155 772,00	116 950,00	75
	4700	Szkolenie pracowników nie będących członkami korpusu służby cywilnej	3 700,00	720,00	19
80103		ODDZIAŁY PRZEDSZKOLNE W SZKOŁACH PODSTAWOWYCH	211 801,00	109 755,47	52
	3020	Nagrody i wydatki osobowe nie zaliczone do wynagrodzeń	13 089,00	6 350,10	49
	4010	Wynagrodzenie osobowe pracowników	144 419,00	70 295,48	49
	4040	Dodatkowe wynagrodzenie roczne	11 101,00	10 739,88	97
	4110	Składki na ubezpieczenia społeczne	28 919,00	15 084,58	52
	4120	Składki na Fundusz Pracy	4 123,00	1 885,43	46
	4210	Zakup materiałów i wyposażenia	500,00	0,00	0
	4240	Zakup pomocy naukowych, dydaktycznych i książek	2 000,00	0,00	0
	4280	Zakup usług zdrowotnych	450,00	0,00	0
	4440	Odpisy na zakładowy fundusz świadczeń socjalnych	7 200,00	5 400,00	75
80104		PRZEDSZKOLA	4 400,00	4 089,92	93
	4430	Różne opłaty i składki	4 400,00	4 089,92	93
80110		GIMNAZJA	1 939 902,00	1 022 833,65	53
	3020	Nagrody i wydatki osobowe nie zaliczone do wynagrodzeń	105 741,00	51 168,43	48
	4010	Wynagrodzenia osobowe pracowników	1 177 927,00	566 372,57	48
	4040	Dodatkowe wynagrodzenie roczne	88 480,00	86 426,50	98
	4110	Składki na ubezpieczenia społeczne	229 212,00	117 584,07	51
	4120	Składki na Fundusz Pracy	32 669,00	15 335,13	47
	4170	Wynagrodzenie bezosobowe	2 400,00	762,79	32
	4210	Zakup materiałów i wyposażenia	183 750,00	117 210,01	64
	4240	Zakup pomocy naukowych, dydaktycznych i książek	1 000,00	0,00	0
	4260	Zakup energii	32 000,00	16 613,64	52
	4270	Zakup usług remontowych	500,00	0,00	0
	4280	Zakup usług zdrowotnych	3 600,00	931,00	26
	4300	Zakup usług pozostałych	15 000,00	3 937,86	26
	4350		700,00	317,98	45
	4370	Opłaty z tytułu zakupu usług telekomunikacyjnych telefonii stacjonarnej	1 800,00	694,64	39
	4410	Podróże służbowe krajowe	1 500,00	373,03	25
	4430	Różne opłaty i składki	4 000,00	366,00	9
	4440	Odpisy na zakładowy fundusz świadczeń socjalnych	59 123,00	44 500,00	75
	4700	Szkolenie pracowników nie będących członkami korpusu służby cywilnej	500,00	240,00	48
80113		DOWOŻENIE UCZNIÓW DO SZKÓŁ	494 995,00	315 296,16	64
	4010	Wynagrodzenia osobowe pracowników	168 185,00	82 106,79	49
	4040	Dodatkowe wynagrodzenie roczne	13 557,00	12 957,82	96
	4110	Składki na ubezpieczenia społeczne	31 242,00	15 647,24	50
	4120	Składki na Fundusz Pracy	4 453,00	2 230,11	50
	4210	Zakup materiałów i wyposażenia	206 200,00	158 858,71	77
	4260	Zakup energii	2 100,00	2 099,87	100
	4270	Zakup usług remontowych	15 000,00	13 309,22	89

	4280	Zakup usług zdrowotnych	600,00	100,00	17
	4300	Zakup usług pozostałych	18 965,00	11 591,10	61
	4410	Podróże służbowe krajowe	1 800,00	777,30	43
	4430	Różne opłaty i składki	19 600,00	4 463,00	23
	4440	Odpisy na zakładowy fundusz świadczeń socjalnych	4 558,00	3 420,00	75
	4500	Pozostałe podatki na rzecz budżetów jednostek samorządu terytorialnego	7 735,00	7 735,00	100
	4700	Szkolenie pracowników nie będących członkami korpusu służby cywilnej	1 000,00	0,00	0
80114		ZESPOŁYOBŚLUGI EKONOMICZNO ADMINISTRACYJNEJ SZKÓŁ	217 299,00	112 926,34	52
	4010	Wynagrodzenia osobowe pracowników	147 492,00	74 413,15	50
	4040	Dodatkowe wynagrodzenie roczne	12 490,00	12 048,89	96
	4110	Składki na ubezpieczenia społeczne	27 501,00	10 031,79	36
	4120	Składki na Fundusz Pracy	3 920,00	1 829,54	47
	4170	Wynagrodzenie bezosobowe	2 000,00	1 214,62	61
	4210	Zakup materiałów i wyposażenia	6 000,00	4 398,58	73
	4270	Zakup usług remontowych	200,00	0,00	0
	4280	Zakup usług zdrowotnych	600,00	50,00	
	4300	Zakup usług pozostałych	9 000,00	4 838,63	54
	4370	Opłaty z tytułu zakupu usług telekomunikacyjnych telefonii stacjonarnej	2 000,00	970,87	49
	4410	Podróże służbowe krajowe	700,00	90,27	13
	4430	Różne opłaty i składki	350,00	0,00	0
	4440	Odpisy na zakładowy fundusz świadczeń socjalnych	3646,00	2 750,00	75
	4700	Szkolenie pracowników nie będących członkami korpusu służby cywilnej	1 400,00	290,00	21
80146		DOKSZTAŁCANIE I DOSKONALENIE NAUCZYCIELI	37 945,00	6 329,65	17
	4300	Zakup usług pozostałych	21 945,00	4 389,00	20
	4410	Podróże służbowe krajowe	10 000,00	1 271,71	13
	4700	Szkolenie pracowników nie będących członkami korpusu służby cywilnej	6 000,00	668,94	11
80148		STOŁÓWKI SZKOLNE	618 622,00	334 558,09	54
	4010	Wynagrodzenia osobowe pracowników	263 181,00	135 693,25	52
	4040	Dodatkowe wynagrodzenie roczne	22 687,00	22 064,07	97
	4110	Składki na ubezpieczenia społeczne	49 142,00	27 825,75	56
	4120	Składki na Fundusz Pracy	7 005,00	2 571,15	37
	4210	Zakup materiałów i wyposażenia	7 070,00	1 974,09	28
	4220	Zakup środków żywności	221 400,00	120 617,35	54
	4260	Zakup energii	27 000,00	12 814,93	47
	4270	Zakup usług remontowych	1 100,00	0,00	0
	4280	Zakup usług zdrowotnych	1 600,00	50,00	3
	4300	Zakup usług pozostałych	6 300,00	2 354,50	37
	4440	Odpisy na zakładowy fundusz świadczeń socjalnych	11 487,00	8 623,00	75
	4700	Szkolenie pracowników nie będących członkami korpusu służby cywilnej	650,00	0,00	0
80195		POZOSTAŁA DZIAŁALNOŚĆ	38 242,00	28 757,00	75
	4170	Wynagrodzenie bezosobowe	550,00	0,00	0
	4440	Odpisy na zakładowy fundusz świadczeń socjalnych	37 692,00	28 757,00	76
851		OCHRONA ZDROWIA	64 250,00	31 860,04	50
85153		ZWALCZANIE NARKOMANII	5 000,00	0,00	0
	4210	Zakup materiałów i wyposażenia	2 000,00	0,00	0
	4300	Zakup usług pozostałych	3 000,00	0,00	0
85154		PRZECIWDZIAŁANIE	59 250,00	31 860,04	54

		ALKOHOLIZMOWI			
	4010	Wynagrodzenia osobowe pracowników	20 630,00	10 832,40	53
	4040	Dodatkowe wynagrodzenie roczne	1 755,00	1 753,38	100
	4110	Składki na ubezpieczenia społeczne	3 850,00	2 163,50	56
	4120	Składki na Fundusz Pracy	550,00	308,34	56
	4170	Wynagrodzenie bezosobowe	8 000,00	3 969,00	50
	4210	Zakup materiałów i wyposażenia	6 000,00	245,00	4
	4300	Zakup usług pozostałych	17 918,00	12 258,42	68
	4440	Odpisy na zakładowy fundusz świadczeń socjalnych	547,00	330,00	60
852		POMOC SPOŁECZNA	3 290 887,13	1 910 938,83	58
	85202	DOMY POMOCY SPOŁECZNEJ	31 563,00	15 467,60	49
	4330	Zakup usług przez jednostki samorządu terytorialnego od innych jednostek samorządu terytorialnego	31 563,00	15 467,60	49
	85204	RODZINY ZASTĘPCZE	4 000,00	0,00	0
	4330	Zakup usług przez jednostki samorządu terytorialnego od innych jednostek samorządu terytorialnego	4 000,00	0,00	0
	85205	ZADANIA W ZAKRESIE PRZECIWDZIAŁANIA PRZEMOCY W RODZINIE	4 050,00	427,28	11
	4210	Zakup materiałów i wyposażenia	1 998,00	375,94	19
	4300	Zakup usług pozostałych	52,00	51,34	99
	4700	Szkolenie pracowników	2 000,00	0,00	0
	85206	WSPIERANIE RODZINY	8 101,13	0,00	0
	4010	Wynagrodzenia osobowe pracowników	6 855,00	0,00	0
	4110	Składki na ubezpieczenia społeczne	1 246,13	0,00	0
	85212	ŚWIADCZENIA RODZINNE ORAZ SKŁADKI NA UBEZPIECZENIE EMERYTALNE I RENTOWE Z UBEZPIECZENIA SPOŁECZNEGO	2 239 403,00	1 128 015,33	50
	3020	Wydatki osobowe nie zaliczane do wynagrodzeń	579,00	578,93	100
	3110	Świadczenia społeczne	2 152 916,00	1 084 874,80	50
	4010	Wynagrodzenia osobowe pracowników	47 044,00	23 649,79	50
	4040	Dodatkowe wynagrodzenie roczne	3 655,00	3 654,56	100
	4110	Składki na ubezpieczenia społeczne	18 699,00	8 959,91	48
	4120	Składki na Fundusz Pracy	1 419,00	644,21	45
	4210	Zakup materiałów i wyposażenia	3 171,00	509,29	16
	4280	Zakup usług zdrowotnych	177,00	177,00	100
	4300	Zakup usług pozostałych	8 300,00	3 227,42	39
	4370	Oplaty z tytułu zakupu usług telekomunikacyjnych telefonii stacjonarnej	1 479,00	348,92	24
	4440	Odpis na zakładowy fundusz świadczeń socjalnych	1 094,00	820,50	75
	4700	Szkolenie pracowników	870,00	570,00	66
	85213	SKŁADKI NA UBEZPIECZENIE ZDROWOTNE OPŁACANE ZA OSOBY POBIERAJĄCE NIEKTÓRE ŚWIADCZENIA Z POMOCY SPOŁECZNEJ	12 000,00	6 233,47	52
	4130	Składki na ubezpieczenie zdrowotne	12 000,00	6 233,47	52
	85214	ZASIŁKI I POMOC W NATURZE ORAZ SKŁADKI NA UBEZPIECZENIA SPOŁECZNE	494 800,00	453 851,12	92
	3110	Świadczenia społeczne	494 800,00	453 851,12	92
	85215	DODATKI MIESZKANIOWE	15 000,00	6 478,18	43

	3110	Świadczenia społeczne	15 000,00	6 478,18	43
85216		ZASIŁKI STAŁE	122 000,00	80 574,80	66
	3110	Świadczenia społeczne	122 000,00	80 574,80	66
85219		OŚRODKI POMOCY SPOŁECZNEJ	243 331,00	142 029,21	58
	3020	Wydatki osobowe nie zaliczane do wynagrodzeń	1 289,00	1207,80	94
	4010	Wynagrodzenia osobowe pracowników	161 654,00	89 421,14	55
	4040	Dodatkowe wynagrodzenie roczne	13 355,00	13 338,26	100
	4110	Składki na ubezpieczenia społeczne	32 409,00	17 215,76	53
	4120	Składki na Fundusz Pracy	4 125,00	2 203,38	53
	4170	Wynagrodzenia wypłacane na podstawie umowy zlecenia	6 078,00	3 078,00	51
	4210	Zakup materiałów i wyposażenia	6 066,00	3 939,35	65
	4280	Zakup usług zdrowotnych	486,00	486,00	100
	4300	Zakup usług pozostałych	8 410,00	6 175,44	73
	4370	Opłaty z tytułu zakupu usług telekomunikacyjnych telefonii stacjonarnej	3 200,00	1 624,82	51
	4410	Podróże służbowe krajowe	378,00	58,51	15
	4430	Różne opłaty i składki	720,00	0,00	0
	4440	Odpisy na zakładowy fundusz świadczeń socjalnych	3 761,00	2 820,75	75
	4700	Szkolenia pracowników	1 400,00	460,00	33
85228		USŁUGI OPIEKUŃCZE I SPECJALISTYCZNE USŁUGI OPIEKUŃCZE	50 141,00	18 458,25	37
	3020	Wydatki osobowe nie zaliczane do wynagrodzeń	780,00	317,42	41
	4010	Wynagrodzenia osobowe pracowników	34 780,00	11 690,53	33
	4040	Dodatkowe wynagrodzenie roczne	1 239,00	1 238,03	100
	4110	Składki na ubezpieczenia społeczne	8 190,00	2 267,00	28
	4120	Składki na Fundusz Pracy	627,00	91,52	15
	4280	Zakup usług zdrowotnych	400,00	60,00	15
	4440	Odpisy na zakładowy fundusz świadczeń socjalnych	3 725,00	2 793,75	75
	4700	Szkolenia pracowników	400,00	0,00	0
85295		POZOSTAŁA DZIAŁALNOŚĆ	66 498,00	59 403,59	89
	3110	Świadczenia społeczne	66 330,00	59 331,59	89
	4010	Wynagrodzenia osobowe pracowników	140,00	59,68	42
	4110	Składki na ubezpieczenia społeczne	25,00	10,86	43
	4120	Składki na Fundusz Pracy	3,00	1,46	49
853		POZOSTAŁE ZADANIA W ZAKRESIE POLITYKI SPOŁECZNEJ	167 482,00	140 489,78	84
85395		POZOSTAŁA DZIAŁALNOŚĆ	167 482,00	140 489,78	84
	4247	Zakup pomocy naukowych, dydaktycznych i książek	93 399,00	81 635,51	87
	4249	Zakup pomocy naukowych, dydaktycznych i książek	16 483,00	14 406,27	87
	4307	Zakup usług pozostałych	48 960,00	37 780,79	77
	4309	Zakup usług pozostałych	8 640,00	6 667,21	77
854		EDUKACYJNA OPIEKA WYCHOWAWCZA	259 578,00	164 408,46	63
85401		ŚWIETLICE SZKOLNE	207 578,00	116 298,46	56
	3020	Nagrody i wydatki osobowe nie zaliczone do wynagrodzeń	14 560,00	7 595,60	52
	4010	Wynagrodzenia osobowe pracowników	135 032,00	73 357,84	54
	4040	Dodatkowe wynagrodzenie roczne	10 991,00	10 959,56	100
	4110	Składki na ubezpieczenia społeczne	29 595,00	15 288,46	52

	4120	Składki na Fundusz Pracy	4 220,00	1 497,00	35
	4210	Zakup materiałów i wyposażenia	2 500,00	0,00	0
	4280	Zakup usług zdrowotnych	600,00	0,00	0
	4440	Odpisy na zakładowy fundusz świadczeń społecznych	10 080,00	7 600,00	75
85415		POMOC MATERIALNA DLA UCZNIÓW	52 000,00	48 110,00	93
	3240	Stypendia dla uczniów	52 000,00	48 110,00	93
900		GOSPODARKA KOMUNALNA I OCHRONA ŚRODOWISKA	1 644 207,00	954 367,94	58
	90002	GOSPODARKA ODPADAMI	350 000,00	16 540,44	5
	4010	Wynagrodzenia osobowe pracowników	24 000,00	6 620,58	28
	4110	Składki na ubezpieczenia społeczne	4 126,00	913,15	22
	4120	Składki na Fundusz Pracy	588,00	130,14	22
	4210	Zakup materiałów i wyposażenia	17 000,00	435,37	3
	4300	Zakup usług pozostałych	300 192,00	6 237,71	3
	4410	Podróże służbowe krajowe	1 000,00	53,49	5
	4440	Odpisy na zakładowy fundusz świadczeń społecznych	1 094,00	920,00	84
	4700	Szkolenia pracowników	2 000,00	1230,00	62
90004		UTRZYMANIE ZIELENI W MIASTACH I GMINACH	10 000,00	4 860,00	49
	4210	Zakup materiałów i wyposażenia	5 000,00	0,00	0
	4300	Zakup usług pozostałych	5 000,00	4 860,00	97
90013		SCHRONISKO DLA ZWIERZĄT	10 000,00	0,00	0
	4300	Zakup usług pozostałych	10 000,00	0,00	0
90015		OŚWIETLENIE ULIC, PLACÓW I DRÓG	120 000,00	64 165,73	53
	4210	Zakup materiałów i wyposażenia	20 000,00	5 978,35	30
	4260	Zakup energii	80 000,00	49 558,41	62
	4300	Zakup usług pozostałych	20 000,00	8 628,97	43
90020		WPLYWY I WYDATKI ZWIĄZANE Z GROMADZENIEM ŚRODKÓW Z OPLAT PRODUKTOWYCH	500,00	0,00	0
	4300	Zakup usług pozostałych	500,00	0,00	0
90095		POZOSTAŁA DZIAŁALNOŚĆ	1 153 707,00	868 801,77	75
	3020	Nagrody i wydatki osobowe nie zaliczone do wynagrodzeń	8 000,00	3 498,63	44
	4010	Wynagrodzenia osobowe pracowników	233 000,00	183 853,23	79
	4040	Dodatkowe wynagrodzenie roczne	34 685,00	33 967,22	98
	4110	Składki na ubezpieczenia społeczne	48 000,00	32 459,45	68
	4120	Składki na Fundusz Pracy	6 000,00	5 093,93	85
	4140		1 000,00	0,00	0
	4170	Wynagrodzenia wypłacane na podstawie umowy zlecenia	7 200,00	4 997,51	69
	4210	Zakup materiałów i wyposażenia	160 620,00	122 788,60	76
	4260	Zakup energii	16 000,00	10 210,10	64
	4280	Zakup usług zdrowotnych	5 000,00	920,00	18
	4300	Zakup usług pozostałych	50 752,00	21 580,14	43
	4410	Podróże służbowe krajowe	5 000,00	2 225,26	45
	4430	Różne opłaty i składki	9 000,00	3 593,00	40
	4440	Odpisy na zakładowy fundusz świadczeń społecznych	8 000,00	6 080,00	76
	4480	Podatek od nieruchomości	193 766,00	117 428,00	61
	4530	Podatek od towarów i usług (VAT)	12 000,00	934,51	8
	4700	Szkolenia pracowników	3 000,00	0,00	0
	6050	Wydatki inwestycyjne jednostek budżetowych	183 800,00	150 288,56	82

		6060	Wydatki na zakupy inwestycyjne jednostek budżetowych	31 396,00	31 395,75	100
		6660	Zwroty dotacji oraz płatności w tym, wykorzystanych niezgodnie z przeznaczeniem lub wykorzystanych z naruszeniem procedur, o których mowa w art. 184 ustawy, pobranych nienależnie lub w nadmiernej wysokości, dotyczące wydatków majątkowych.	137 488,00	137 487,88	100
921			KULTURA I OCHRONA DZIEDZICTWA NARODOWEGO	813 516,00	254 170,00	31
	92109		DOMY I OŚRODKI KULTURY, ŚWIETLICE I KLUBY	613 248,00	147 170,00	24
		2480	Dotacja podmiotowa z budżetu dla samorządowej instytucji kultury	373 248,00	147.000,00	40
		6050	Wydatki inwestycyjne jednostek budżetowych	240 000,00	170,00	1
	92116		BIBLIOTEKI	194 068,00	107 000,00	55
		2480	Dotacja podmiotowa z budżetu dla samorządowej instytucji kultury	194 068,00	107 000,00	55
	92195		POZOSTAŁA DZIAŁALNOŚĆ	6 200,00	0,00	0
		3210	Stypendia i zasiłki dla studentów	6 200,00	0,00	0
926			KULTURA FIZYCZNA I SPORT	14 250,00	3 268,99	23
	92605		ZADANIA W ZAKRESIE KULTURY FIZYCZNEJ I SPORTU	14 250,00	3 268,99	23
		2820	Dotacja celowa z budżetu na finansowanie lub dofinansowanie zadań zleconych do realizacji stowarzyszeniom	6 000,00	0,00	0
		3210	Stypendia i zasiłki dla studentów	1 081,00	481,00	44
		4210	Zakup materiałów i wyposażenia	5 204,00	2 287,99	44
		4300	Zakup usług pozostałych	1 965,00	500,00	25
R A Z E M:				23 989 690,44	9 548 722,21	40

Wójt Gminy
Piotr Niedbała


Załącznik nr 3 do Zarządzenia
Nr 166/13 Wójta Gminy Turośl
z dnia 05 sierpnia 2013 r.

Plan dochodów na zadania realizację zadań zleconych

Dział	Rozdział	§	Plan dochodów na 2013 rok	Wykonanie dochodów na 30.06. 2013 r.	%
010	01095	2010	412.130,31	412.130,31	100
750	75011	2010	71.800,00	37.800,00	53
751	75101	2010	845,00	425,00	50
751	75109	2010	3.116,00	3.116,00	100
852	85212	2010	2.229.000,00	1.121.250,00	50
852	85213	2010	1.000,00	563,00	56
852	85295	2010	5.768,00	2.472,00	43
	Razem		2.723.659,31	1.577.756,31	58

Wójt Gminy

Piotr Niedbała



**Załącznik nr 4 do Zarządzenia
Nr 166/13 Wójta Gminy Turośl
z dnia 5 sierpnia 2013 r.**

Plan wydatków na zadania zlecone

Dział	Rozdział	§	Plan wydatków na 2013 rok	Wykonanie wydatków na 30.06. 2013 r.	%
010	01095	4010	5.325,00	5.325,03	100
010	01095	4110	915,00	915,38	100
010	01095	4120	131,00	130,45	100
010	01095	4210	613,00	613,00	100
010	01095	4300	1.096,99	1.097,13	100
010	01095	4430	404.049,32	404.049,32	100
010	01095		412.130,31	412.130,31	100
750	75011	4010	55.036,00	25.870,01	47
750	75011	4040	5.340,00	5.340,00	100
750	75011	4110	9.866,00	5.364,99	54
750	75011	4440	1.558,00	1.225,00	79
750	75011		71.800,00	37.800,00	53
751	75101	4210	285,00	145,00	51
751	75101	4300	560,00	280,00	50
751	75101		845,00	425,00	50
751	75109	3030	2.190,00	2.190,00	100
751	75109	4170	476,00	476,00	100
751	75109	4210	200,00	200,00	100
751	75109	4300	250,00	250,00	100
751	75109		3.116,00	3.116,00	100
852	85212	3020	579,00	578,93	100
852	85212	3110	2.152.916,00	1.083.698,80	50
852	85212	4010	43.214,00	20.160,03	50
852	85212	4040	3.375,00	3.374,57	100
852	85212	4110	16.924,00	7.462,16	44
852	85212	4120	1.201,00	558,00	47
852	85212	4210	1.171,00	478,79	41

852	85212	4280	177,00	177,00	100
852	85212	4300	6.300,00	2.439,13	39
852	85212	4370	1.479,00	348,92	24
852	85212	4440	1.094,00	820,50	75
852	85212	4700	570,00	570,00	100
852	85212		2.229.000,00	1.120.666,83	50
852	85213	4130	1.000,00	468,00	47
852	85213		1.000,00	468,00	47
852	85295	3110	5.600,00	2.400,00	43
852	85295	4010	140,00	59,68	43
852	85295	4110	25,00	10,86	43
852	85295	4120	3,00	1,46	49
852	85295		5.768,00	2.472,00	43
R a z e m			2.723.659,31	1.577.078,14	58

Wójt Gminy
Piotr Niedbala

INFORMACJA

z wykonania planów finansowych zadań z zakresu administracji rządowej zleconych gminom za I półrocze 2013 r.

Na 2013 rok na zadania zlecone gminie z zakresu administracji rządowej planowane były dochody w wysokości 2.723.659,31 zł., które zostały wykonane w I półroczu w kwocie 1.577.756,31 zł.

Zrealizowane dochody dotyczyły:


1/ dotacji z Podlaskiego Urzędu Wojewódzkiego w Białymstoku	1.574.215,31 zł.
a/ na częściowy zwrot akcyzy od paliwa rolniczego	412.130,31 zł.
b/ na realizację zadań z zakresu administracji rządowej	37.800,00 zł.
c/ na wypłatę zasiłków rodzinnych i pielęgnacyjnych oraz koszty obsługi	1.121.250,00 zł.
d/ na składkę na ubezpieczenie zdrowotne	563,00 zł.
e/ na wypłatę zasiłków osobom pobierającym świadczenia pielęgnacyjne	2.472,00 zł.
2/ dotacji z Krajowego Biura Wyborczego w Łomży	3.541,00 zł.
a/ na aktualizację rejestru wyborców	420,00 zł.
b/ na przeprowadzenie uzupełniających wyborów do Rady Gminy	3.116,00 zł.

Poniesione wydatki na realizację zadań z zakresu administracji rządowej w kwocie 1.577.078,14 zł. dotyczą następujących zadań:

a/ zwrotu akcyzy od paliwa rolniczego	412.130,31 zł.
b/ realizacji zadań z zakresu administracji rządowej	37.800,00 zł.
c/ wypłaty zasiłków rodzinnych i pielęgnacyjnych oraz koszty obsługi	1.120.666,83 zł.
d/ opłacenia składki na ubezpieczenie zdrowotne	468,00 zł.
e/ wypłatę zasiłków osobom pobierającym świadczenia pielęgnacyjne	2.472,00 zł.
f/ aktualizacji stałego rejestru wyborców	425,00 zł.
g/ przeprowadzenia wyborów uzupełniających do Rady Gminy	3.116,00 zł.

Wójt Gminy

Piotr Niedbała



Zestawienie przychodów i rozchodów na 30.06.2013 r.

I. Stan zadłużenia na 1.01.2013 r. – **6.133.483,00 zł.**

w tym:

1. Kredyt BS Kolno	- 1.100.000,00 zł.
2. Kredyt długoterminowy BGK w Białymstoku	- 600.000,00 zł.
4. Kredyt długoterminowy BGK w Białymstoku	- 600.000,00 zł.
5. Kredyt długoterminowy BGK w Białymstoku	- 1.000.000,00 zł.
6. Kredyt długoterminowy BGK w Białymstoku	- 943.483,00 zł.
7. Pożyczka WFOŚiGW w Białymstoku	- 90.000,00 zł.
8. Kredyt Bank Ochrony Środowiska w Białymstoku	- 600.000,00 zł.
9. Kredyt długoterminowy BGK w Białymstoku	- 200.000,00 zł.
10. Kredyt z Banku Spółdzielczego w Kolnie	- 700.000,00 zł.
11. Kredyt z Banku Ochrony Środowiska w Białymstoku	- 300.000,00 zł.

II. Przychody w I półroczu 2013 r.

Plan 4.650000,00 zł.

Wykonanie - 0,00 zł.

III. Rozchody w I półroczu 2013 r.

Plan 1.033.483,00 zł.

Wykonanie - 516.741,48 zł.

1. Kredyt długoterminowy BGK w Białymstoku – 471.741,48 zł.

2. Pożyczka WFOŚiGW w Białymstoku - 45.000 zł.


IV. Stan zadłużenia na 30.06.2013 r. - 5.616.741,52 zł.

w tym:

1. Kredyt BS Kolno	- 1.100.000,00 zł.
2. Kredyt długoterminowy BGK w Białymstoku	- 600.000,00 zł.
4. Kredyt długoterminowy BGK w Białymstoku	- 600.000,00 zł.
5. Kredyt długoterminowy BGK w Białymstoku	- 1.000.000,00 zł.
6. Kredyt długoterminowy BGK w Białymstoku	- 471.741,52 zł.
7. Pożyczka WFOŚiGW w Białymstoku	- 45.000,00 zł.
8. Kredyt Bank Ochrony Środowiska w Białymstoku	- 600.000,00 zł.
9. Kredyt długoterminowy BGK w Białymstoku	- 200.000,00 zł.
10. Kredyt z Banku Spółdzielczego w Kolnie	- 700.000,00 zł.
11. Kredyt z Banku Ochrony Środowiska w Białymstoku	- 300.000,00 zł.

Wójt Gminy

Piotr Niedbała



INFORMACJA

z wykonania budżetu gminy Turośl za I półrocze 2013 r.

Budżet Gminy Turośl na 2013 rok został uchwalony uchwałą Rady Gminy Turośl Nr XV/93/12 z dnia 31 grudnia 2012 roku i wynosił po stronie dochodów 17.473.237 zł., a po stronie wydatków 21.089.754 zł. Deficyt budżetu gminy w wysokości 3.616.517 zł. pokryty zostanie przychodami pochodzącymi z zaciąganych pożyczek na wyprzedzające finansowanie w ramach PROW 2007-13 w kwocie 2.950.000 zł. oraz kredytu długoterminowego w wysokości 666.517 zł. Zaplanowano przychody budżetu w kwocie 4.600.000 zł. oraz spłatę kredytów i pożyczek w kwocie 1.033.483 zł.

W I półroczu 2013 r. budżet ulegał korekcie polegającej między innymi na zwiększaniu planu dochodów i wydatków jak również zmniejszaniu planu dochodów i wydatków.

Po dokonanych zmianach plan dochodów wynosi 20.373.173,44 zł., w tym plan dochodów bieżących 18.079.050,44 zł., natomiast plan wydatków 23.989.690,44 zł., w tym plan wydatków bieżących 17.048.150,44 zł.

Zmiany w budżecie w dokonane były w związku ze zmianą kwot dotacji na zadania zlecone, powierzone i własne, zmianą kwoty subwencji oraz dochodów własnych.

Szczegółowa realizacja budżetu przedstawia się następująco:

DOCHODY

w złotych

Nazwa działu	Plan na 2013 r.	Wykonanie na 30.06.2013 r.	%
Rolnictwo i łowiectwo	523.162,31	456.916,86	87
Leśnictwo	5.000,00	3.758,10	75
Transport i łączność	1.900.000,00	0,00	-
Informatyka	150.527,00	0,00	-
Administracja publiczna	77.203,00	43.202,64	56
Urzędy naczelných organów władzy państwowej, kontroli i ochrony prawa oraz sadownictwa	3.961,00	3.541,00	89

Dochody od osób prawnych, od osób fizycznych i od innych jednostek nie posiadających osobowości prawnej	2.423.614,00	1.008.679,63	42
Różne rozliczenia	11.057.580,00	6.260.242,00	57
Oświata i wychowanie	303.658,00	153.303,35	50
Pomoc społeczna	2.963.099,13	1.763.487,08	60
Pozostałe zadania w zakresie polityki społecznej	167.482,00	167.481,36	100
Edukacyjna opieka wychowawcza	40.000,00	40.000,00	100
Gospodarka komunalna i ochrona środowiska	557.887,00	395.194,60	71
Kultura i ochrona dziedzictwa narodowego	200.000,00	200.000,00	100
Razem	20.373.173,44	10.495.806,62	52

Rolnictwo i leśnictwo

Planowane dochody w tym dziale w wysokości 523.162,31 zł. wykonano w kwocie 456.916,86 zł. co stanowi 87%. Zrealizowane dochody dotyczą: opłat za sprzedaną wodę z wodociągu zbiorowego w Turośli i odbiór nieczystości płynnych 43.832,93 zł., odsetki od nieterminowych wpłat 69,10 zł, zwrotu środków z lat ubiegłych 884,52 zł. oraz otrzymanej dotacji z Podlaskiego Urzędu Wojewódzkiego na zwrot części podatku akcyzowego 412.130,31 zł. Wysokie wykonanie planu dochodów wynika z faktu wpływu dotacji z Podlaskiego Urzędu Wojewódzkiego na zwrot części podatku akcyzowego.

Leśnictwo

Planowane dochody tego działu w wysokości 5.000,00 zł. zrealizowano w wysokości 3.758,10 zł., co stanowi 75% i pochodzą one w całości z opłaty dzierżawnej od kół łowieckich przekazane przez Starostwa Powiatowe.

Transport i łączność

Planowane dochody w kwocie 1.900.000,00 zł. nie zostały w I półroczu zrealizowane, ponieważ dotacja zostanie przekazane po zakończeniu inwestycji w ramach usuwania skutków klęsk żywiołowych tj. Przebudowa drogi gminnej relacji Krusza - Charubin. Dochody te zostaną zrealizowane w II półroczu 2013 roku.

Informatyka

Planowane dochody w kwocie 150.527,00 zł. nie były realizowane w I półroczu, ponieważ Urząd Marszałkowski nie przekazał dotacji na realizację zadania pn. „Wdrażanie elektronicznych usług dla ludności”

Administracja publiczna

Planowane dochody w kwocie 77.203,00 zł. wykonano w wysokości 43.202,64 zł., co stanowi 56%. Zrealizowane dochody tego działu dotyczą otrzymanej dotacji z Podlaskiego Urzędu Wojewódzkiego w Białymstoku na realizację zadań zleconych – 37.800 zł. oraz rozliczeń z lat ubiegłych 5.402,64 zł.

Urzędy naczelnych organów władzy, kontroli i sądownictwa

Planowane dochody tego działu w kwocie 3.961,00 zł. wykonano w wysokości 3.541,00 zł., co stanowi 89 % planu.

Zrealizowane dochody dotyczą w dotacji z Krajowego Biura Wyborczego Delegatury w Łomży na aktualizację stałego rejestru wyborców – 425 zł. oraz na uzupełniające wybory do Rady Gminy 3.116 zł.

Dochody od osób prawnych, od osób fizycznych i od innych jednostek nie posiadających osobowości prawnej

Na planowaną kwotę dochodów 2.423.614,00 zł. zrealizowano dochody w wysokości 1.008.679,63 zł., co stanowi 42 %. Zrealizowane dochody dotyczą:

- podatku rolnego – 61.536,03 zł.
- podatku leśnego – 87.273,82 zł.
- podatku od nieruchomości – 392.746,92 zł.
- udziałów w podatkach stanowiących dochód budżetu państwa – 355.393,00 zł.
- wpływów z opłaty skarbowej – 10.379,00 zł.
- podatek od spadków i darowizn – 10.215,00 zł.
- podatków od czynności cywilnoprawnych – 22.226,00 zł.
- podatku od środków transportowych – 17.552,00 zł.
- wpływów za zezwolenia na sprzedaż alkoholu – 44.234,15 zł.
- pozostałych podatków i opłat – 7.123,71 zł.

Niższe wykonanie dochodów wynika z faktu niższych wpływów z tytułu udziału w podatku dochodowym od osób fizycznych oraz podatków z urzędów skarbowych.

Różne rozliczenia

Planowane dochody tego działu w kwocie 11.057.580,00 zł. wykonano w wysokości 6.260.242,00 zł., co stanowi 57%.

Na powyższe dochody składają się subwencje z Ministerstwa Finansów : część oświatowa subwencji ogólnej w wysokości 3.914.440,00 zł., część wyrównawcza subwencji ogólnej dla gmin 2.164.116,00 zł., część równoważąca subwencji ogólnej dla gmin 181.686,00 zł..

Wysokie wykonanie planu dochodów spowodowane jest wpływem subwencji oświatowej na lipiec w miesiącu czerwcu.

Oświata i wychowanie

Na plan 303.658,00 zł. zrealizowano dochody w kwocie 153.303,35 zł., co stanowi 50 %. Dochody w tym dziale dotyczą wpływu z czynszu 26.611,18 zł., za świadczone usługi autobusami – 4.149,70 zł., za dożywianie dzieci – 122.542,47 zł.

Pomoc społeczna

Planowane dochody tego działu w wysokości 2.963.099,13 zł. wykonano w kwocie 1.763.487,08 zł., co stanowi 60%.

Zrealizowane dochody dotyczą otrzymanej dotacji z Podlaskiego Urzędu Wojewódzkiego w Białymstoku kwocie 1.761.308,13 zł. z przeznaczeniem na:

- realizację zadań w zakresie wsparcia rodziny – 8.101,13 zł.
- świadczenia rodzinne oraz składki na ubezpieczenia emerytalne i rentowe z ubezpieczenia społecznego – 1.121.250,00 zł.,
- na składkę na ubezpieczenie zdrowotne opłacane za osoby pobierające niektóre świadczenia z pomocy społecznej oraz niektóre świadczenia rodzinne – 7.663,00 zł.,
- na zasiłki i pomoc w naturze oraz składkę ZUS – 448.300,00 zł.,
- na zasiłki stałe – 82.800,00 zł.
- na utrzymanie Ośrodka Pomocy Społecznej – 46.492,00 zł.
- na dożywianie dzieci – 44.230,00 zł.
- na zasiłki i pomoc niektórym osobom pobierającym świadczenia pielęgnacyjne – 2.472 zł.

Pozostałe dochody w kwocie 2.178,95 zł. zostały zrealizowane z tytułu wyegzekwowanego funduszu alimentacyjnego i zaliczki alimentacyjnej od dłużników.

Wysokie wykonanie planu dochodów jest wynikiem większego zapotrzebowania na środki.

Pozostałe zadania w zakresie polityki społecznej

Planowane dochody tego działu w kwocie 167.482,00 zł. zostały zrealizowane w kwocie 167.481,36 zł., tj. w 100%. Dotyczą one w całości otrzymanych środków na realizację projektu w ramach środków unijnych z POKL pn. „Indywidualizacja procesu nauczania i wychowania uczniów klas I-III w Gminie Turośl”.

Edukacyjna opieka wychowawcza

Planowane dochody tego działu w kwocie 40.000,00 zł. zostały zrealizowane w 100% i dotyczą dotacji na pomoc materialną dla uczniów. Wysokie wykonanie wynika z faktu otrzymania dotacji z PUW.

Gospodarka komunalna i ochrona środowiska

Na planowaną kwotę 557.887,00 zł. zrealizowano dochody w wysokości 395.194,60 zł., co stanowi 71 % planu. Dochody tego działu dotyczą:

- rozliczeń z lat ubiegłych – 298.173,92 zł. (zwrot podatku VAT)
- wpływu z najmu i dzierżawy – 93.206,24 zł.
- wpływu z usług - 2.574,00 zł.
- pozostałe dochody – 1.240,44 zł.

Wysokie wykonanie planu dochodów jest spowodowane faktem, iż uzyskano zwrot podatku VAT od zrealizowanego projektu unijnego oraz wyższe dochody z wynajmu.

Kultura i ochrona dziedzictwa narodowego

Planowane dochody tego działu w kwocie 200.000,00 zł. zostały zrealizowane w kwocie 200.000 zł. i dotyczą otrzymanej dotacji z Ministerstwa Kultury i Dziedzictwa Narodowego w Warszawie na realizację projektu pn. „Remont centrum edukacji kulturalnej Gminnego Ośrodka Kultury w Turośli”

W Y D A T K I

w złotych

Nazwa działu	Plan na 2013 r.	Wykonanie na 30.06.2013 r.	%
Rolnictwo i łowiectwo	4.237.726,31	479.993,00	11
Wytwarzanie i zaopatrywanie w energię elektryczną, gaz i wodę	230.616,00	127.122,62	55
Transport i łączność	2.888.059,00	227.072,17	8
Turystyka	35.475,00	15.475,00	44
Działalność usługowa	20.000,00	2.725,55	14
Informatyka	177.090,00	0,00	-
Administracja publiczna	1.511.932,00	801.828,11	53
Urzędy naczelnych organów władzy państwowej, kontroli i ochrony prawa oraz sądownictwa	3.961,00	3.541,00	89
Bezpieczeństwo publiczne i ochrona przeciwpożarowa	108.929,00	63.860,71	59
Obsługa długu publicznego	360.000,00	154.084,81	43
Różne rozliczenia	100.000,00	0,00	-
Oświata i wychowanie	8.061.732,00	4.213.515,20	52
Ochrona zdrowia	64.250,00	31.860,04	50
Pomoc społeczna	3.290.887,13	1.910.938,83	58
Pozostałe zadania w zakresie polityki społecznej	167.482,00	140.489,78	84
Edukacyjna opieka wychowawcza	259.578,00	164.408,46	63
Gospodarka komunalna i ochrona środowiska	1.644.207,00	954.367,94	58
Kultura i ochrona dziedzictwa narodowego	813.516,00	254.170,00	31
Kultura fizyczna i sport	14.250,00	3.268,99	23
Razem	23.989.690,44	9.548.722,21	40

Rolnictwo i łowiectwo

Poniesione wydatki tego działu w kwocie 479.993,00 zł. na planowane 4.237,726,31 zł. (11% planu) dotyczą kosztów eksploatacji oczyszczalni 51.310,01 zł., wpłat na rzecz Izby Rolniczych w wysokości 1.191,85 zł., przekazanych środków Fundacji Kraina Mlekiem Płynąca – 2.500 zł., opłaty za odbiór padłej zwierzyny z gospodarstw rolnych – 2.700,00 zł., częściowego zwrotu akcyzy zawartej w paliwie rolniczym – 412.130,31 zł. Pozostałe wydatki w kwocie 10.160,83 zł. dotyczą realizowanego zadania inwestycyjnego pn. „Wodociągowanie gminy Turośl – I etap”. Niskie wykonanie planu wydatków w tym dziale spowodowane jest faktem, iż największym planowanym wydatkiem tego działu realizacja zadania inwestycyjnego tj. wodociągowanie gminy Turośl, które jest w trakcie realizacji.

Wytwarzanie i zaopatrywanie w energię elektryczną, gaz i wodę

Poniesione wydatki tego działu w kwocie 127.122,62 zł. na planowane 230.616,00 zł. stanowią 55 % planu i dotyczą utrzymania kotłowni olejowej mieszczącej się w Ośrodku Zdrowia w Turośli 103.783,06 zł i utrzymania wodociągu w Turośli 23.339,56 zł. Wyższe wykonanie planu wydatków wynika z dłuższego sezonu grzewczego oraz wzrostem cen paliwa.

Transport i łączność

Na plan 2.888.059,00 zł. wykonano wydatki w wysokości 227.072,17 zł, co stanowi 8%. Poniesione wydatki w całości dotyczą bieżącego utrzymania dróg. Niskie wykonania planu wydatków wynika z faktu, iż zadanie inwestycyjne pn. Przebudowa drogi gminnej Krusza – Charubin zostanie zrealizowane w II półroczu 2013 roku i wtedy zostaną poniesione wydatki.

W ramach bieżących remontów dróg w I półroczu wykonano następujące prace:

- 1) W miejscowości Nowa Ruda na drogę dojazdową do Pana. Sadłowski przywieziono 48 m³ żużla.
- 2) W miejscowości Łacha na drogi dojazdowe
 - w kierunku koło zabudowań Pana Topka Kazimierz przywieziono 80 m³ żużla,
 - w kierunku do Pana Cieloszczyk Zenon (Zajezierze) przywieziono 48 m³ żużla,
 - w kierunku do Pana Prusinowski i Sapięha przywieziono 160 m³ żużla,
 - w kierunku do Pana Łazarczyk przywieziono 64 m³ żużla,Razem na uzupełnienie dziur i wyrw w miejscowości Łacha przywieziono 352 m³
- 3) W miejscowości Zimna na drogi dojazdowe
 - w kierunku do Pana Pisiak Sławomir przywieziono 112 m³ żużla,
 - w kierunku do Pana Mrugacz, Pieklik przywieziono 64 m³ żużla,Razem na uzupełnienie dziur i wyrw w miejscowości Zimna przywieziono i wbudowano 176 m³ żużla.
- 4) W miejscowości Lemana na drogę w kierunku do Pana Małż Bogdan i Butler Jan przywieziono i wbudowano 96 m³ żużla .
- 5) W miejscowości Ksebkki na drogi łąkowe koło Pana Ksepka Sławomir przywieziono 128 m³ żużla. Rozwieziono po drogach łąkowych wsi Ksebkki przez rolników wsi Ksebkki . Razem przywieziono i wbudowano 128 m³ żużla.
- 6) W miejscowości Cieciorzy na drogi dojazdowe koło Pana Paca przywieziono i wbudowano 64 m³ żużla
- 7) W miejscowości Charubin na drogi łąkowe za Panem Puławskim Ryszardem przywieziono i wbudowano 80 m³ żużla. W kierunku do Pana Ruszczyk Stanisław przywieziono 32 m³ żużla zasypało dziury i wyrwy. Razem przywieziono 112 m³ żużla
- 8) W miejscowości Nowa Ruda na drogę dojazdową do Pana. Bączek Jan przywieziono 32 m³ żużla.

9) W miejscowości Łacha na drogę w kierunku koło zabudowań Pana Topka, Dziekoński, i Słapiński przywieziono 144 m³ żużla.

10) W miejscowości Leman na drogę w kierunku do Pana Małż Bogdan i Butler Jan przywieziono 160 m³ żużla .

11) W miejscowości Zimna na drogę w kierunku do Pana Pieklik, Parda i Mrugacz przywieziono 64 m³ żużla.

12) W miejscowości Ksebki na drogi dojazdowe do łąk przywieziono 128 m³ żużla .

Łącznie przywieziono 1424 m³ żużla na łatanie dziur i wyrw na terenie naszej gminy Obecnie trwa przebudowa drogi Krusza –Charubin w km 0+000 do km 4+100 oraz został rozstrzygnięty przetarg na przebudowę drogi Cieciorzy –Pupki na długości 1500 mb.

Turystyka

Planowane wydatki tego działu w kwocie 35.475 zł. zrealizowano w kwocie 15.475 zł. i dotyczyły płatności za dokumentację projektową na „Przebudowę Ośrodka Sportowo – Rekreacyjnego w Ptakach” .

Działalność usługowa

Planowane wydatki tego działu w kwocie 20.000,00 zł. wykonano w 14% tj. w kwocie 2.725,55 zł. i dotyczą opłat za opracowanie projektów decyzji o warunkach zabudowy i decyzji lokalizacji inwestycji celu publicznego. Niższe wydatki są wynikiem złożenia przez zainteresowanych mniejszej ilości wniosków o wydanie decyzji, niż pierwotnie zakładano.

Informatyka

Planowane wydatki tego działu w kwocie 177.090,00 zł. niw były realizowane w I półroczu 2013 r., ponieważ Urząd Marszałkowski Województwa Podlaskiego nie przekazał dotacji na realizację projektu „Wdrażanie elektronicznych usług dla ludności”

Administracja publiczna

Wydatki tego działu w kwocie 801.828,11 zł. w stosunku do planowanych 1.511.932,00 zł. zostały wykonane w 53 %. Poniesione wydatki dotyczą następujących dziedzin działalności:

- realizacji zadań zleconych przez Podlaski Urząd Wojewódzki – 72.520,45 zł.
- utrzymania Rady Gminy – 23.213,04 zł.
- utrzymania administracji samorządowej – 684.414,85 zł.
- promocji – 2.407,05
- wypłaty prowizji dla sołtysów oraz diet za udział w Sesjach – 18.906,32 zł.

Urzędy naczelnych organów władzy, kontroli i sądownictwa

Planowane wydatki tego działu w kwocie 3.961 zł. zostały wykonane w 89% i dotyczą wydatków na aktualizację rejestru wyborców – 425 zł. oraz przeprowadzenia wyborów uzupełniających do Rady Gminy – 3.116 zł. Wysokie wykonanie wydatków wynika z faktu poniesienia wydatków na przeprowadzenie wyborów uzupełniających w I półroczu.

Bezpieczeństwo publiczne i ochrona przeciwpożarowa

Planowane wydatki tego działu w kwocie 108.929,00 zł. zostały wykonane w kwocie 63.860,71zł., co stanowi 59%. Wydatki dotyczą utrzymania Ochotniczych Straży Pożarnych. Wyższe wydatki są wynikiem większej ilości akcji ratowniczo gaśniczych, w których strażacy brali udział, a co za tym idzie wyższych kosztów ich utrzymania.

Na terenie gminy Turośl funkcjonują 4 jednostki Ochotniczych Straży Pożarnych (tj. Turośl, Leman, Łacha i Ptaki). Dwie spośród nich, tj. OSP Turośl i OSP Leman włączone są do Krajowego Systemu Ratowniczo – Gaśniczego. Jednostka OSP Leman do systemu tego włączona została w roku 2010, a OSP Turośl w 1995.

W jednostkach tych zrzeszonych jest obecnie 87 strażaków - ochotników.

W I półroczu 2013 roku strażacy z gminy Turośl uczestniczyli w 80 akcjach ratowniczo – gaśniczych, z czego:

- a) 8 razy wyjeżdżali do gaszenia pożaru, i tak gasili:
 - 2 razy domy mieszkalne,
 - 1 razy budynek inwentarski,
 - 2 razy palący się las,
 - 3 razy palące się łąki,

- b) 72 razy wyjeżdżali do innych miejscowych zagrożeń, (tj. :
 - 2 razy usuwali powalone drzewa na drogę,
 - 2 razy usuwali szerszenie i osy z zabudowań gospodarczych,
 - 4 razy wypompowywali wodę z zalanych piwnic mieszkańców gminy oraz szkół,
 - 1 raz oczyszczali studnie kopaną,
 - 3 razy do usuwania kry na rzece Pisa przy moście w Cieciorzy,
 - 2 razy usuwali śnieg z dachu szkół,
 - 1 raz usuwali węże z opuszczonego domu,
 - 57 razy wyjeżdżali do odśnieżania dróg gminnych i powiatowych.

Poza oficjalnymi akcjami ratowniczo – gaśniczymi strażacy w I połowie 2013 r. polewali w okresie suszy park oraz zieleń przy parkingach w Turośli, udrażniali sieć kanalizacyjną oraz zabezpieczali imprezę plenerową organizowaną na terenie gminy, p.n. „Turoślańskie Prezentacje Kulturalne”.

Na działalność jednostek OSP z terenu gminy Turośl pozyskano w 2013 roku dodatkowe środki finansowe w wysokości:

- 6 000,00 zł – z Zarządu Głównego Z OSP RP w Warszawie,
- 2 000,00 zł – z Urzędu Marszałkowskiego w Białymstoku,
- 6 000,00 zł – dla OSP Turośl i 5 993,00 zł – dla OSP Leman na zakup sprzętu w ramach KSRG – z Komendy Głównej PSP w Warszawie.

Już kolejny rok OSP Turośl uczestniczy w kolejnej edycji Ogólnopolskiego Programu pod nazwą „Wioska internetowa – kształcenie na odległość na terenach wiejskich”, który jest realizowany przy 480 jednostkach Ochotniczych Straży Pożarnych na terenie całego kraju. Centrum w Turośli, jak i pozostałe Centra na terenie kraju, funkcjonuje według nowego programu od lutego 2010 r. daje możliwość bezpłatnego korzystania z dobrze wyposażonej sali komputerowej (głównie darmowego internetu).

Ponadto 15 strażaków – ratowników z terenu gminy w marcu br. ukończyło szkolenie podstawowe: „ **Z zakresu ratownictwa technicznego ratowników OSP biorących bezpośredni udział w działaniach ratowniczych**”.

Obsługa długu publicznego

Na planowane wydatki tego działu w kwocie 360.000,00 zł. dokonano wydatki w wysokości 154.084,81 zł, co stanowi 43% planu. Poniesione wydatki dotyczą odsetek od zaciągniętych kredytów i kosztów obsługi bankowej. Niższe wykonanie planu związane jest ze zmniejszeniem stawek WIBOR oraz niższymi kosztami obsługi kredytu krótkoterminowego

Różne rozliczenia

Planowane wydatki tego działu w kwocie 100.000,00 zł. dotyczą rezerwy ogólnej w kwocie 58.000 zł. oraz na zarządzanie kryzysowe 42.000 zł., która nie została rozdysponowana.

Oświata i wychowanie

Zatwierdzony budżet na 2013 r. w dziale 801 "Oświata i Wychowanie" wynosi 8.061.732,00 zł, w dziale 854 "Edukacyjna opieka wychowawcza" 259.578,00 zł, w dziale 926 „Kultura fizyczna i sport” 1.081,00 zł. Ogółem budżet oświaty to kwota 8.322.391,00 zł.

Wykonanie na dzień 30.06.2013 r. wynosi:

- dział 801	- 4.213.515,20 zł.
- dział 854 –	- 164.408,46 zł.
- dział 926 –	- 481,00 zł.

RAZEM: 4.378.404,66 zł - tj. 52,61 % planu

- subwencja MEN	- 6.360.970,00 zł
- dotacje na realizację zadań oświatowych	- 40.000,00 zł

Analizując wykonanie budżetu oświaty za I półrocze 2013r. stwierdza się, że podstawowym wydatkiem są wynagrodzenia i pochodne, które wynoszą 83,65 % całości wydatków i przedstawiają się następująco:

- wynagrodzenia nauczycieli (78,8 etatu)	- 1.911.483,79 zł.
- wynagrodzenia administracji i obsługi (30 etatów)	- 420.914,22 zł.
- dodatkowe wynagrodzenie roczne nauczycieli „13”	- 296.309,06 zł.
- dodatkowe wynagrodzenie roczne obsługi „13”	- 67.526,97 zł.
- dodatki mieszkaniowe i wiejskie nauczycieli	- 190.574,56 zł.
- ZUS i FP	- 538.212,64 zł.
- fundusz świadczeń socjalnych	- 218.000,00 zł.
- wynagrodzenie palaczy CO , umowy zlecenia	- 12.994,44 zł.
- doszkalaćcie nauczycieli czynnych	- 6.329,65 zł.

RAZEM: 3.662.345,33 zł.

- wydatki rzeczowe szkół	- 716.059,33 zł.
w tym:	
• wydatki rzeczowe szkół podstawowych i przedszkoli	- 179.400,75 zł.
• wydatki rzeczowe Gimnazjum	- 140.684,16 zł.
• utrzymanie świetlic szkolnych z dożywianiem	- 137.810,87 zł.
• stypendia szkolne i zasiłki szkolne	- 48.110,00 zł.
• stypendia dla studentów	- 481,00 zł.
• dowożenie	- 198.934,20 zł.
• wydatki rzeczowe zespołu ekonom.-aministr.	- 10.638,35 zł.

Na terenie gminy Turośl funkcjonuje 5 szkół podstawowych i jedno gimnazjum, do których uczęszcza 650 uczniów i 107 w oddziałach przedszkolnych, przy zatrudnieniu 77 nauczycieli i 31 pracowników obsługi. Do Szkoły Podstawowej w Turośli, Szkoły Podstawowej w Ptakach i Gimnazjum w Turośli dowożonych jest 531 dzieci.

Realizacja zadań w poszczególnych rozdziałach przedstawia się następująco:

Dział 801:

80101 Szkoły podstawowe - plan - 4.498.526,00 zł wykonanie - 2.278.938,92 zł co stanowi 50,66 %

1. Wynagrodzenia nauczycieli	1.250.087,66 zł.
2. Wynagrodzenia obsługi	80.071,27 zł.
3. Dodatkowe wynagrodzenie roczne n-li "13"	195.423,40 zł.
4. Dodatkowe wynagrodzenie roczne obsługi (13)	13.215,91 zł.
5. Składki ZUS i FP	311.402,39 zł.
6. Fundusz Świadczeń Socjalnych	116.950,00 zł.
7. Dodatki mieszkaniowe i wiejskie nauczycieli	125.460,43 zł.
8. Wynagrodzenie palaczy CO, umowy zlecenia	11.017,03 zł.

RAZEM: **2.103.628,09 zł**

Wydatki rzeczowe na utrzymanie 5 szkół podstawowych wynoszą: **175.310,83 zł**

Wydatki rzeczowe tych szkół to m.in.: zakup węgla opałowego i oleju opałowego, środki czystości, druki szkolne, akcydensowe, świadectwa i dzienniki szkolne, energia, woda, usługi różne, abonamenty, licencje, ubezpieczenie mienia, zakup materiałów, szkolenia, delegacje służbowe.

80103 - Oddziały przedszkolne w szkołach podstawowych - plan 211.801,00 zł, wykonanie 109.755,47 zł co stanowi 51,82 %

1. Wynagrodzenie nauczycieli	- 70.295,48 zł.
2. Dodatkowe wynagrodzenie roczne "13"	- 10.739,88 zł.
3. Dodatek wiejski i mieszkaniowy	- 6.350,10 zł.
4. ZUS i FP	- 16.970,01 zł.
5. Fundusz świadczeń socjalnych	- 5.400,00 zł.

RAZEM: **109.755,47 zł**

80104 – Przedszkola – plan 4.400,00 zł, wykonanie 4.089,92 zł co stanowi 92,95 %

- w tym różne opłaty i składki - 4.089,92 zł

80110 - Gimnazjum Publiczne w Turośli - plan – 1.939.902,00 zł , wykonanie 1.022.833,65 zł co stanowi 52,73%

1. Wynagrodzenie nauczycieli	- 517.742,81 zł
2. Wynagrodzenie obsługi	- 48.629,76 zł
3. ZUS i FP	- 132.919,20 zł
4. Odpis na Fundusz Świadczeń Socjalnych	- 44.500,00 zł
5. Dodatkowe wynagrodzenie roczne „13” nauczycieli	- 79.186,22 zł
6. Dodatkowe wynagrodzenie roczne „13” obsługi	- 7.240,28 zł
7. Dodatek wiejski i mieszkaniowy nauczycieli	- 51.168,43 zł

8. Umowy zlecenia - 762,79 zł

RAZEM: 882.149,49 zł

9. Wydatki rzeczowe - 140.684,16 zł

w tym: zakup oleju opałowego, zakup energii i wody, środki czystości, prenumerata, usługi różne, abonamenty, aktualizacje programów, szkolenia, delegacje służbowe, ubezpieczenie sprzętu.

80113 - Dowożenie uczniów do szkół - plan 494.995,00 zł, wykonanie 315.296,16 zł co stanowi 63,70 % planowanych wydatków.

1. Wynagrodzenie kierowców - 82.106,79 zł
2. Dodatkowe wynagrodzenie roczne "13" - 12.957,82 zł
3. ZUS i FP - 17.877,35 zł
4. Odpis na Zakładowy Fundusz Socjalny - 3.420,00 zł

RAZEM: 116.361,96 zł

5. Wydatki rzeczowe - 198.934,20 zł
w tym: zakup paliwa, części do autobusów, delegacje służbowe, przeglądy techniczne autobusów, naprawy i ubezpieczenia autobusów, podatek od środków transportowych.

80114 - Zespół Obsługi Szkół - plan 217.299,00 zł, wykonanie 112.926,34 zł tj. 51,97 %

1. Wynagrodzenie administracji - 74.413,15 zł
2. Dodatkowe wynagrodzenie roczne "13" - 12.048,89 zł
3. ZUS i FP - 11.861,33 zł
4. Odpis na Fundusz Świadczeń Socjalnych - 2.750,00 zł
5. Umowy zlecenia - 1.214,62 zł

RAZEM: 102.287,99 zł

6. Wydatki rzeczowe: **10.638,35 zł**
w tym: licencje, abonament i aktualizacje programów, delegacje służbowe, prenumerata, druki, zakup usług pozostałych, usługi różne, zakup artykułów biurowych, szkolenia pracownicze, prowizje BS.

80146 - Doksztalcanie i doskonalenie nauczycieli - plan 37.945,00 zł, wykonanie – 6.329,65 zł, co stanowi 16,68 %

1. kursy, warsztaty, szkolenia - 5.057,94 zł.
2. delegacje służbowe - 1.271,71 zł.

80148 - Stołówki szkolne – plan – 618.622,00 zł, wykonanie 334.588,09 zł tj. 54,09%

1. Wynagrodzenie pracowników obsługi - 135.693,25 zł.
3. Dodatkowe wynagrodzenie roczne „13” obsługi - 22.064,07 zł.

5. ZUS i FP	- 30.396,90 zł.
5. Odpis na Fundusz Świadczeń Socjalnych	- 8.623,00 zł.

RAZEM: **196.767,47 zł**

Wydatki rzeczowe - **137.810,87 zł**
w tym: zakup środków żywności, badania okresowe, zakup materiałów, energii, wody, wywóz nieczystości.

Ze stołówek szkolnych korzysta ogółem 544 dzieci, z tego z dożywiania w SP Turośl 205, SP Ptaki 83, Gimnazjum w Turośli 145, SP Leman 41, SP Łacha 35, SP Ksebki 35.

80195 - Pozostała działalność - plan 38.242,00 zł , wykonanie – 28.757,00 zł.

1. Odpis na Fundusz Świadczeń Socjalnych nauczycieli emerytów - 28.757,00 zł.

Dział 854:

85401 - Świetlice szkolne – plan – 207.578,00 zł, wykonanie 116.298,46 zł tj. 56,03 %

1. Wynagrodzenie nauczycieli	- 73.357,84 zł
2. Dodatkowe wynagrodzenie roczne "13" n-li	- 10.959,56 zł
3. ZUS i FP	- 16.785,46 zł
4. Odpis na Fundusz Świadczeń Socjalnych	- 7.600,00 zł
5. Dodatek wiejski i mieszkaniowy nauczycieli	- 7.595,60 zł

RAZEM: **116.298,46 zł**

85415 - Pomoc materialna dla uczniów – plan – 52.000,00 zł, wykonanie 48.110,00 zł, co stanowi 92,52%.

1. Stypendia dla uczniów - 48.110,00 zł

Na stypendia szkolne wydano 603 decyzje dla uczniów zamieszkałych na terenie Gminy Turośl z terminem realizacji do końca czerwca 2013 r.
16 decyzji na stypendia szkolne zostało niezrealizowanych.

Dział 926

92605 – Zadania w zakresie kultury fizycznej i sportu – plan 1.081,00 zł, wykonanie 481,00 zł. co stanowi 44,50%

1. Stypendia dla studentów - 481,00 zł

Budżet oświaty w I półroczu 2013 r. realizowany był planowo i płynnie. Zdecydowana większość wydatków (83,65 %) to wynagrodzenia pracowników i pochodne oraz wydatki rzeczowe na funkcjonowanie szkół podstawowych, gimnazjum, dowożenie dzieci, dożywianie uczniów w stołówkach szkolnych i wypłata stypendium szkolnego.

W I półroczu 2013 r. zrealizowany był również projekt finansowany z Europejskiego Funduszu Społecznego, Programu Operacyjnego Kapitał Ludzki działanie 9.1.2 Wyrównywanie szans edukacyjnych uczniów z grup o utrudnionym dostępie do edukacji oraz zmniejszenie różnic w jakości usług edukacyjnych, p.n.: "Indywidualizacja procesu nauczania i wychowania uczniów klas I – III w Gminie Turośl".

Wydatki przedstawiają się następująco:

Dział 853 – Pozostałe zadania w zakresie polityki społecznej

Rozdział 85395 – Pozostała działalność

Plan – 167.482,00 zł, wykonanie 140.489,78 zł

Projekt realizowany był w 5 szkołach podstawowych na terenie Gminy Turośl, w ramach którego zakupiono wyposażenie i pomoce naukowe na kwotę 96.041,78 zł, oraz zorganizowano dodatkowe zajęcia dla 149 uczniów, m.in.: z zakresu czytania i pisania, nauk matematyczno-przyrodniczych, języków obcych, gimnastyki korekcyjnej, których wartość wyniosła 44.448,00 zł.

Kwota dofinansowania EFS – 119.416,30 zł
Kwota dofinansowania ze środków budżetowych – 21.073,48 zł

Ochrona zdrowia

Planowane wydatki tego działu w kwocie 64.250 zł. zrealizowano w wysokości 31.860,04 zł., co stanowi 50%. Wydatki te dotyczą profilaktyki na rzecz przeciwdziałania alkoholizmowi oraz utrzymania koordynatora ds. przeciwdziałania alkoholizmowi. Gospodarka napojami alkoholowymi na terenie Gminy odbywa się w oparciu o postanowienia ustawy o wychowaniu w trzeźwości i przeciwdziałaniu alkoholizmowi z dnia 26 października 1982 roku /Dz.U Nr 70 poz. 473 z 2007 roku – tekst jednolity / oraz na podstawie prawa miejscowego ustanowionego przez Radę Gminy:

- 1/ uchwałą Rady Gminy Turośl w sprawie ustalenia liczby punktów sprzedaży napojów alkoholowych oraz zasad usytuowania miejsc sprzedaży i podawania napojów alkoholowych na terenie gminy Turośl,
- 2/ uchwałą Rady Gminy Turośl w sprawie dni i godzin otwierania oraz zamykania placówek handlu detalicznego, zakładów gastronomicznych i zakładów usługowych dla ludności.
- 3/ uchwałą Rady Gminy Turośl w sprawie przyjęcia „ Gminnego Programu Profilaktyki i rozwiązywania problemów alkoholowych i przeciwdziałaniu narkomanii w Gminie Turośl na 2013 rok”.

Stan i ocena funkcjonowania punktów sprzedaży napojów alkoholowych.

Liczba punktów sprzedaży napojów alkoholowych - 16 punktów sprzedaży alkoholu w tym:
a/ 15 punktów do spożycia poza miejscem sprzedaży,
- 14 punktów powyżej 4,5
b/ 1 punkt do spożycia w miejscu sprzedaży.

Całość tych zadań koordynuje pełnomocnik Wójta ds. Rozwiązywania Problemów Alkoholowych wraz z Gminną Komisją ds. Rozwiązywania Problemów Alkoholowych, których działalność opiera się przede wszystkim na :

- działalności profilaktycznej z młodzieżą,
- opiniowaniu wniosków przedsiębiorców ubiegających się o sprzedaż napojów alkoholowych,
- prowadzeniu postępowań w stosunku do osób nadużywających alkoholu.

W I półroczu 2013 roku Gminna Komisja Rozwiązywania Problemów Alkoholowych :

- wydała 2 postanowienia opiniujące wnioski przedsiębiorców ubiegających się o sprzedaż napojów alkoholowych,
- wszczęła 20 postępowań w stosunku do osób nadużywających alkohol,

Ponadto GKRPA wspomagała finansowo takie przedsięwzięcia programowe w szkołach jak:

1) dofinansowano prowadzenie zajęć na sportowo-rekreacyjnych na boiskach „ORLIKA”, Realizacja przedsięwzięć, o których mowa w niniejszej informacji ma na celu:

1/zmniejszenie ilości osób uzależnionych i nadużywających alkoholu,

2/ograniczenie rozmiarów :

- szkód występujących u osób pijących napoje alkoholowe i członków ich rodzin,
- naruszeń prawa i porządku przez osoby nietrzeźwe,
- wzrost świadomości wśród mieszkańców na temat skutków picia.

Pomoc społeczna

Plan wydatków w dziale „Pomoc społeczna” na 2013 roku wynosi ogółem 3.290.887,13,00 zł., natomiast zrealizowane wydatki 1.910.938,83 zł.,

Budżet w dziale „pomoc społeczna” w I półroczu 2013 roku wyniósł ogółem 3 270 184,13 zł. Z tego na realizację zadań zleconych Ośrodek Pomocy Społecznej otrzymał dotację w wysokości 2 235 768,- zł. W tym na ubezpieczenie zdrowotne od niektórych świadczeń rodzinnych 1 000,- zł., na realizację świadczeń rodzinnych 2 229 000,- na realizację programu wspierania niektórych osób pobierających świadczenie pielęgnacyjne 5 768,- zł. oraz na dofinansowanie zadań własnych 725 331,13 zł. w tym: na pomoc w postaci posiłków dla uczniów - 44 230,- zł., na pomoc w postaci zasiłków okresowych 460 000,- zł., zasiłków stałych 122 000,- zł, składkę na ubezpieczenie zdrowotne od zasiłków stałych 11 000,-zł. na utrzymanie Ośrodka Pomocy Społecznej 80 000,- zł. oraz 8 101,13 na dofinansowanie zadań własnych gminy w ramach Resortowego Programu wspierania rodziny i pieczy zastępczej na rok 2013.

Natomiast 309 085,- zł. to kwota, którą Rada Gminy przyznała na zadania własne, z tego 163 331,- zł. na utrzymanie Ośrodka Pomocy Społecznej oraz 145 754,- zł. na realizację zadań własnych.

Zadania zlecone to: świadczenia rodzinne oraz składka na ubezpieczenie zdrowotne od niektórych świadczeń rodzinnych (świadczenia pielęgnacyjne).

W roku bieżącym tut. Ośrodek Pomocy Społecznej prowadził niezbędną dokumentację oraz wypłatę świadczeń rodzinnych. Do końca czerwca bieżącego roku z zasiłków rodzinnych skorzystało 532 rodziny oraz przyznano:

- 22 dodatki z tytułu urodzenia dziecka,
- 14 dodatków z tytułu opieki nad dzieckiem w okresie korzystania z urlopu wychowawczego,
- 16 dodatków z tytułu samotnego wychowywania dziecka,
- 30 dodatków z tytułu kształcenia i rehabilitacji dziecka niepełnosprawnego do 5 roku życia i powyżej,

- 133 dodatki na pokrycie wydatków związanych z dojazdem do miejscowości, w której znajduje się szkoła,
- 40 dodatków na pokrycie wydatków związanych z zamieszkaniem w miejscowości, w której znajduje się szkoła,
- 154 dodatki z tytułu wychowywania dziecka w rodzinie wielodzietnej,
- 87 zasiłków pielęgnacyjnych,
- 13 świadczeń pielęgnacyjnych,
- 26 jednorazowych zapomóg z tytułu urodzenia dziecka.

Za osoby, które korzystają ze świadczeń pielęgnacyjnych opłacano składkę na ubezpieczenie zdrowotne oraz składkę emerytalno rentową. Koszt jaki poniesiono w I półroczu bieżącego roku to kwota 4 761,- tj. 4 293,-zł. na ubezpieczenie emerytalno –rentowe oraz 468 ,- zł na ubezpieczenie zdrowotne. Ogółem na realizację tych zadań oraz wydatki bieżące związane z realizacją świadczeń rodzinnych w I półroczu br. wydatkowano 1 071 167,- zł.

Do zadań własnych gminy o charakterze obowiązkowym realizowanych w I półroczu bieżącego roku przez tut. Ośrodek Pomocy Społecznej należy zaliczyć:

zasiłki stałe, zasiłki okresowe, celowe, składkę na ubezpieczenie zdrowotne od zasiłków stałych, usługi opiekuńcze, dożywianie dzieci, kierowanie do domu pomocy społecznej i ponoszenie odpłatności za pobyt mieszkańca gminy w tym domu, schronienie.

W I półroczu 2013 roku z zasiłków stałych (osoby, które nie posiadają własnych dochodów i nie nabyli uprawnień do świadczeń emerytalno-rentowych)skorzystało 33 osoby. Na wypłatę powyższych świadczeń wydatkowano 80 575,- zł. Za w/w świadczeniobiorców tutejszy Ośrodek Pomocy Społecznej opłacał składkę na ubezpieczenie zdrowotne, na którą wydatkowano 5 765,- zł.

Z zasiłków okresowych skorzystało 193 osoby na kwotę 424 799,- zł. głównie z powodu bezrobocia i długotrwałej choroby, niepełnosprawności.

Dożywianie prowadzono w 5 szkołach podstawowych i gimnazjum. Z tej formy pomocy skorzystało 329 uczniów na kwotę 56 932,- zł.

Organizowano i świadczone usługi opiekuńcze w miejscu zamieszkania. Z pomocy tej skorzystało 6 rodzin. Na powyższą pomoc wydatkowano 18 458,- zł.

W 2006 roku tut. Ośrodek Pomocy Społecznej skierował 1 osobę do Domu Pomocy Społecznej. Z tego tytułu ponosi część kosztów utrzymania. W I półroczu bieżącego roku na pomoc tę wydatkowano 14 320,- zł. Udzielono schronienia dla 1 osoby. Koszt jaki poniesiono to kwota 1 147- zł.

Przyznano 3 zasiłki na pokrycie wydatków powstałych w wyniku zdarzenia losowego na kwotę 8 406 zł oraz 15 zasiłków celowych na kwotę 8 864,- zł. z przeznaczeniem na zakup opału, leków, bieżących wydatków.

Dokonano zwrotu kosztów pogrzebu za 1 osobę i pokryto koszty pogrzebu dla 1 osoby. Na powyższą pomoc wydatkowano 6 350,- zł.

Do zadań o charakterze obowiązkowym należy zaliczyć zasiłki celowe specjalne.

W I półroczu bieżącego roku z pomocy tej skorzystało 13 osób na kwotę 5 432,- zł. z przeznaczeniem na: pokrycie kosztów przyłącza energii elekt, urządzeń do wody, leczenia, zakupu opału i pokrycie części bieżących potrzeb.

Pozostałe wydatki tego działu są dokonywane przez Urząd Gminy i dotyczą wypłaty zasiłków z funduszu alimentacyjnego i kosztów jego obsługi – 52.415,71 zł. oraz wypłaty dodatków mieszkaniowych – 6.478,18 zł.

Pozostałe zadania w zakresie polityki społecznej

Planowane wydatki tego działu w kwocie 167.482,00 zł. zrealizowano w wysokości 140.489,78 zł., co stanowi 84% planu. W ramach wydatków tego działu realizowany był projekt finansowany z Europejskiego Funduszu Społecznego, Programu Operacyjnego

Kapitał Ludzki działanie 9.1.2 Wyrównywanie szans edukacyjnych uczniów z grup o utrudnionym dostępie do edukacji oraz zmniejszenie różnic w jakości usług edukacyjnych, p.n.: "Indywidualizacja procesu nauczania i wychowania uczniów klas I – III w Gminie Turośl".

Projekt realizowany był w 5 szkołach podstawowych na terenie Gminy Turośl, w ramach którego zakupiono wyposażenie i pomoce naukowe na kwotę 96.041,78 zł, oraz zorganizowano dodatkowe zajęcia dla 149 uczniów, m.in.: z zakresu czytania i pisania, nauk matematyczno-przyrodniczych, języków obcych, gimnastyki korekcyjnej, których wartość wyniosła 44.448,00 zł.

Kwota dofinansowania EFS – 119.416,30 zł

Kwota dofinansowania ze środków budżetowych – 21.073,48 zł

Gospodarka komunalna i ochrona środowiska

Planowane wydatki tego działu w wysokości 1.644.207,00 zł. wykonano w 58 % tj. w kwocie 954.367,94 zł. Wydatki dotyczą: gospodarki odpadami – 16.540,44 zł., utrzymania zieleni – 4.860 zł., oświetlenia ulicznego – 64.165,73 zł., utrzymania pracowników, sprzętu komunalnego – 544.629,58 zł. oraz wydatków inwestycyjnych 324.172,19 zł. Wysokie wykonanie wydatków w tym dziale spowodowane jest poniesieniem dużych wydatków inwestycyjnych, szeregu napraw oświetlenia ulicznego, wzrostem cen energii elektrycznej, wzrostem cen paliw, wypłaceniem dodatkowych wynagrodzeń rocznych.

Pracownicy komunalni oraz zatrudnieni w ramach prac interwencyjnych i publicznych w I półroczu 2013 roku wykonywali następujące prace:

1. Rozbudowa i modernizacja budynku garażowego przy Urzędzie Gminy w Turośli dla samochodu do odśnieżania:

- Wymiana spróchniałych konstrukcji więźby dachowej
- Wymiana pokrycia dachowego z eternitu na blachę powlekana dachówko podobną
- Rozbudowa budynku o pomieszczenia dla samochodu do odśnieżania
- Docieplenie ścian garaży styropianem gr 10 cm na klej i dyble.
- Wymiana stolarki okiennej i drzwiowej automatycznej
- Przebudowa awaryjnego zasilania z agregatu w energię elektryczną budynku UG
- Elewacja budynku z tynku akrylowego w kolorystyce pastelowej

2. Budowa stacji paliw na bazie autobusowej

- Wykonanie budynku murowanego dla stacji paliw
- Docieplenie ścian budynku styropian gr 10 cm
- Montaż stolarki drzwiowej
- Elewacja (klej i siatka)

3. Remont pomieszczeń piwnicznych w budynku urzędu (kotłownia i pomieszczenie socjalne pracowników fizycznych)

- Posadzki betonowe i podłoga z płytek terakota
- Tynki wewnętrzne oraz cekolowanie ścian i sufitów
- Malowanie pomieszczeń

4. Budowa klatki schodowej przy budynku Ośrodka Zdrowia w Turośli

- Wykonanie ław fundamentowych pod klatkę schodową
- Fundamenty z bloczka betonowego
- Zdjęcie nawierzchni z polbruku, krawężników oraz obrzeży pod w/w rozbudowę
- Wykonanie ścian zewnętrznych z betonu komórkowego (dwa piętra)
- Wykonanie schodów żelbetowych wewnętrznych od poziomu gruntu do poziomu piętra.

- Wykonanie stropodachu zwieńczającego dach nad całością klatki schodowej.
- Wykonanie instalacji elektrycznej na obiekcie.
- Prace tynkarskie wewnętrzne ścian i sufitów,

5. Naprawa dróg gminnych (uzupełnianiu dziur i wyrw po sezonie zimowym).

Kultura i ochrona dziedzictwa narodowego

Planowane wydatki tego działu w kwocie 813.516 zł. wykonano w wysokości 254.170 zł., co stanowi 31 % planu. Wydatki tego działu dotyczą przekazanych dotacji na utrzymanie samorządowych instytucji kultury tj. Gminnego Ośrodka Kultury w Turośli 147.000 zł, Bibliotek w kwocie 107.000,00 zł. oraz wydatków inwestycyjnych dotyczących remontu Centrum edukacji kulturalnej Gminnego Ośrodka Kultury w Turośli – 170.00 zł. Niskie wykonanie wydatków związane jest z faktem, iż wydatki na remont centrum oraz realizację imprez plenerowych organizowanych przez Gminny Ośrodek Kultury w Turośli nastąpią w II półroczu 2013 roku.


Szczegółowa informacja w zakresie wykorzystania otrzymanej dotacji stanowi załączniki Nr 9 i 10 do niniejszego zarządzenia.


Kultura fizyczna i sport

Planowane wydatki tego działu w kwocie 14.250,00 zł. zostały zrealizowane w kwocie 3.268 zł. i dotyczyły głównie wypłaconego stypendium oraz zakupu nagród i upominków (słodczy) na zawody sportowe – 2.920 zł.. Niskie wykonanie planu wydatków wynika z faktu organizacji mniejszej ilości zawodów.

Podsumowując wykonanie budżetu gminy za I półrocze 2013 rok należy stwierdzić, że realizowany był prawidłowo. Planowane dochody zostały zrealizowane w 52% (10.495.806,62 zł.), a wydatki w kwocie 9.548.722,21 zł. (40%). Wykonanie planu dochodów i wydatków poniżej 50% planu spowodowane jest faktem, iż zarówno po stronie dochodowej, jak i wydatkowej zostały zaplanowane dotacje i wydatki na inwestycje, które zostaną zrealizowane po zakończeniu inwestycji, co nastąpi w II półroczu 2013 r. Wyższe wykonanie wydatków powyżej 50% dotyczyło głównie otrzymania całej kwoty dotacji i wydatkowania jej w I półroczu, bądź wzrostem cen paliw i energii elektrycznej.

Wójt Gminy
Piotr Niedbala





Informacja za I półrocze 2013 r.

o kształtowaniu się Wieloletniej Prognozy Finansowej Gminy Turośl

Wieloletnia Prognoza Finansowa Gminy Turośl została uchwalona na lata 2013-2020 uchwałą Nr XV/92/12 Rady Gminy Turośl z dnia 31 grudnia 2012 roku. Była ona odzwierciedleniem zamierzeń budżetowych w roku 2013 i latach następnych, planowaną spłatą zadłużenia gminy oraz wskaźników określających granicę zadłużenia i spłat rat kredytów i pożyczek wraz z kosztami obsługi długu.

W I półroczu 2013 roku Wieloletnia Prognoza Finansowa była zmieniana trzykrotnie i nastąpiło to w związku z koniecznością dostosowania planowanych dochodów i wydatków budżetu gminy roku 2013 oraz dostosowania wzoru WPF i wykazu przedsięwzięć do wymagań określonych rozporządzeniem Ministra Finansów z dnia 10 stycznia 2013 r. w sprawie wieloletniej prognozy finansowej jednostki samorządu terytorialnego.

Na dzień 30 czerwca 2013 roku nastąpił wzrost planowanych dochodów i wydatków o kwotę 3.064.936,40 zł. W omawianym okresie nie nastąpiła zmiana kwot przychodów i rozchodów. Sporządzona na lata 2013-2020 prognoza przewiduje przychody w roku 2013 z tytułu zaciągnięcia kredytów i pożyczek w wysokości 4.650.000 zł. (w tym na finansowanie projektów z udziałem środków z unii europejskiej w wysokości 2.950.000 zł, spłatę wcześniej zaciągniętych kredytów w wysokości 1.033.483 zł. i sfinansowanie planowanego deficytu budżetu - w kwocie 666.517 zł).

Powyższe zmiany w budżecie spowodowały zmiany wskaźników tj. uległa zmniejszeniu relacja planowanej łącznej kwoty spłat zobowiązań do dochodów ogółem z 7,97% na początku roku do 6,84% na dzień 30.06.2013 r. (max 15%). Zaplanowano spłatę kredytów i pożyczek (bez wyłączeń z tytułu spłat pożyczek na finansowanie wyprzedzające projektów realizowanych przy udziale środków unijnych), razem z wydatkami na obsługę długu wynoszą: 2013- 6,84 %, 2014 – 18,24 %, 2015 – 9,78%, 2016 - 5,85%, 2017 – 7,70%, 2018 – 7,66% i 2019 – 6,97% i 2020 – 6,40%.

Planowana spłata kredytów i pożyczek (po uwzględnieniu wyłączeń z tytułu spłat pożyczek na finansowanie wyprzedzające projektów realizowanych przy udziale środków unijnych), razem z wydatkami na obsługę długu wynoszą: 2013- 6,84%, 2014 – 4,06 %, 2015 – 4,27%, 2016 - 5,85%, 2017 – 7,70%, 2018 – 7,66% i 2019 – 6,97% i 2020 – 6,40%.

Wzrost planowanych dochodów spowodował obniżenie wskaźnika zadłużenia .

Zadłużenie gminy z tytułu zaciągniętych pożyczek i kredytów (bez wyłączeń z tytułu pożyczek i kredytów zaciągniętych na finansowanie wyprzedzające projektów realizowanych przy udziale środków unijnych) na koniec każdego roku budżetowego wynosi:

2013- 47,86%, 2014 – 35,56%, 2015 –30,69%, 2016 – 27,02%, 2017 – 19,57%, 2018 – 12,51%, 2019 -6,13% . Na koniec roku 2020 zadłużenie zostanie spłacone.

Zadłużenie gminy z tytułu zaciągniętych pożyczek i kredytów (po uwzględnieniu wyłączeń z tytułu pożyczek i kredytów zaciągniętych na finansowanie wyprzedzające projektów realizowanych przy udziale środków unijnych) na koniec każdego roku budżetowego wynosi:

2013- 33,38% , 2014 – 35,56%, 2015 –30,69%, 2016 – 27,02%, 2017 – 19,57%, 2018 – 12,51%, 2019 -6,13% . Na koniec roku 2020 zadłużenie zostanie spłacone.

Wykaz przedsięwzięć zaplanowanych do realizacji w roku 2013 i latach następnych przewiduje tylko „Wodociągowanie gminy Turośl – I etap”.

Plan wydatków majątkowych na 2013 rok wynika z przyjętych do realizacji przedsięwzięć oraz planowanych nowych inwestycji i zakupów inwestycyjnych. Wydatki majątkowe z perspektywy lat ubiegłych i okresu planowania przewidują wzrost nakładów w roku 2013, a następnie ich spadek. Wynika to głównie z faktu rozpoczęcia wodociągowania gminy, na które pozyskano duże środki inwestycyjne.

Szczegółową informację o kształtowaniu się Wieloletniej Prognozy Finansowej za I półrocze 2013 roku przedstawia tabela:

Informacja o kształtowaniu się Wieloletniej Prognozy Finansowej

Wyszczególnienie	Dochody ogółem	z tego:										w tym: ze sprzedaży majątku	z tytułu dotacji oraz środków przeznaczonych na inwestycje		
		w tym:													
		Dochody bieżące		dochody z tytułu udziału we wpływach z podatku dochodowego od osób fizycznych		dochody z tytułu udziału we wpływach z podatku dochodowego od osób prawnych		podatki i opłaty		w tym: z podatku od nieruchomości				z subwencji ogólnej	z tytułu dotacji i środków przeznaczonych na cele bieżące
1.1	1.1.1	1.1.2	1.1.3	1.1.3.1	1.1.4	1.1.5	1.2	1.2.1	1.2.2						
Lp	1														
Formuła	[1.1]+[1.2]														
Wykonanie 2010	17 554 057,35	15 236 088,35	588 121,00	5 120,75	685 750,99	351 418,72	9 202 072,00	4 230 699,46	2 317 969,00	1 997,00	0,00				
Wykonanie 2011	19 256 883,07	16 793 317,39	644 224,00	3 286,03	735 874,30	367 628,35	10 314 458,00	4 191 799,63	2 463 565,68	203 761,92	2 259 803,76				
Plan 3 kw. 2012	18 188 225,00	17 003 730,00	686 122,00	6 642,00	909 234,00	449 068,00	10 581 704,00	3 739 788,00	1 184 495,00	85 310,00	1 099 185,00				
Wykonanie 2012 1)	18 287 040,41	17 123 452,75	667 078,00	6 737,89	926 401,20	429 387,60	10 655 152,00	4 011 318,38	1 163 587,66	64 402,86	1 099 184,80				
2013	20 373 173,44	18 079 050,44	851 737,00	6 642,00	1 565 335,00	738 657,00	11 052 580,00	3 662 876,44	2 294 123,00	50 000,00	2 244 123,00				
2014	20 807 873,00	17 657 873,00	871 326,00	6 794,00	1 553 885,00	694 265,00	11 306 789,00	3 266 982,00	3 150 000,00	100 000,00	2 950 000,00				
2015	19 058 709,00	18 008 709,00	880 752,00	6 930,00	1 589 624,00	708 150,00	11 532 925,00	3 332 321,00	1 050 000,00	0,00	1 050 000,00				
2016	18 690 113,00	18 508 113,00	907 174,00	7 124,00	1 626 186,00	727 978,00	11 855 847,00	3 425 626,00	182 000,00	0,00	182 000,00				
2017	19 416 316,00	19 232 316,00	0,00	0,00	0,00	0,00	0,00	0,00	184 000,00	0,00	0,00				
2018	19 977 512,00	19 787 512,00	0,00	0,00	0,00	0,00	0,00	0,00	190 000,00	0,00	0,00				
2019	20 375 262,00	20 183 262,00	0,00	0,00	0,00	0,00	0,00	0,00	192 000,00	0,00	0,00				
2020	20 786 927,00	20 586 927,00	0,00	0,00	0,00	0,00	0,00	0,00	200 000,00	0,00	0,00				

Wyszczególnienie	Wydatki ogółem	z tego:							Wydatki majątkowe	Wynik budżetu
		Wydatki bieżące	z tytułu poręczeń i gwarancji	w tym:		wydatki na obsługę długu	w tym:			
				2.1	2.1.1			2.1.1.1		
Lp	2	2.1	2.1.1	2.1.1.1	2.1.2	2.1.3	2.1.3.1	2.2	3	
Formuła	[2.1] + [2.2]								[1] - [2]	
Wykonanie 2010	18 688 587,06	15 194 286,14	0,00	0,00	0,00	256 923,84	256 923,84	3 494 300,92	-	
Wykonanie 2011	19 046 190,10	16 095 346,68	0,00	0,00	0,00	319 336,59	319 336,59	2 950 843,42	210 692,97	
Plan 3 kw. 2012	17 783 225,00	16 165 803,00	20 000,00	0,00	0,00	333 959,00	333 959,00	1 617 422,00	405 000,00	
Wykonanie 2012 1)	18 248 998,36	16 730 652,28	0,00	0,00	0,00	390 921,33	390 921,33	1 518 346,08	38 042,05	
2013	23 989 690,44	17 048 150,44	20 000,00	20 000,00	0,00	340 000,00	340 000,00	6 941 540,00	-	
2014	18 457 873,00	16 569 873,00	20 000,00	20 000,00	0,00	374 999,00	374 999,00	1 888 000,00	3 616 517,00	
2015	17 508 709,00	16 528 709,00	11 000,00	11 000,00	0,00	302 694,00	302 694,00	980 000,00	2 350 000,00	
2016	17 890 113,00	16 640 113,00	0,00	0,00	0,00	294 232,00	294 232,00	1 250 000,00	1 550 000,00	
2017	18 166 316,00	16 966 316,00	0,00	0,00	0,00	245 643,00	245 643,00	1 200 000,00	800 000,00	
2018	18 677 512,00	17 305 686,00	0,00	0,00	0,00	230 000,00	230 000,00	1 371 826,00	1 250 000,00	
2019	19 125 262,00	17 587 200,00	0,00	0,00	0,00	170 000,00	170 000,00	1 538 062,00	1 300 000,00	
2020	19 536 927,00	17 897 621,00	0,00	0,00	0,00	80 000,00	80 000,00	1 639 306,00	1 250 000,00	


Wyszczególnienie	Rozchody		z tego:				Kwota długu	w tym:				Kwota z przejęcia terytorialnego wianych i zaliczanych bilansowych
	Splaty pożyczek oraz innych	Inne rozchody	Łączna kwota wyłączeń z art. 243	w tym:				Łączna kwota z 2005 r. o zmianie u z realizacją	Wskaznik ogółem 2005 r., bez rozliczonych w 2005 r.	Wskaznik ogółem 2005 r., bez rozliczonych w 2005 r.	Wskaznik ogółem, o ufp z 2005 r., z określonych	
				5.1	5.1.1	5.1.1.1						
Lp	5	5.2	6	6.1	6.1.1	6.2	6.3	7				
Formuła	[5.1] + [5.2]								[6]/[1]	([6]-[6.1])/[1]		
Wykonanie	1 351 757,55	0,00	351 757,55	0,00	0,00	0,00	6 393 483,00	0,00	0,00	36,42%	36,42%	0,00
Wykonanie	955 000,00	0,00	0,00	0,00	0,00	0,00	6 238 483,00	0,00	0,00	32,40%	32,40%	0,00
Plan 3 kw. 2012	1 105 000,00	0,00	0,00	0,00	0,00	0,00	5 833 483,00	0,00	0,00	32,07%	32,07%	0,00
Wykonanie	1 105 000,00	0,00	0,00	0,00	0,00	0,00	6 133 483,00	0,00	0,00	33,54%	33,54%	0,00
2013	1 033 483,00	0,00	0,00	0,00	0,00	0,00	9 750 000,00	2 950 000,00	2 950 000,00	47,86%	33,38%	0,00
2014	3 400 000,00	0,00	2 950 000,00	2 950 000,00	0,00	0,00	7 400 000,00	0,00	0,00	35,56%	35,56%	0,00
2015	1 550 000,00	0,00	1 050 000,00	1 050 000,00	0,00	0,00	5 850 000,00	0,00	0,00	30,69%	30,69%	0,00
2016	800 000,00	0,00	0,00	0,00	0,00	0,00	5 050 000,00	0,00	0,00	27,02%	27,02%	0,00
2017	1 250 000,00	0,00	0,00	0,00	0,00	0,00	3 800 000,00	0,00	0,00	19,57%	19,57%	0,00
2018	1 300 000,00	0,00	0,00	0,00	0,00	0,00	2 500 000,00	0,00	0,00	12,51%	12,51%	0,00
2019	1 250 000,00	0,00	0,00	0,00	0,00	0,00	1 250 000,00	0,00	0,00	6,13%	6,13%	0,00
2020	1 250 000,00	0,00	0,00	0,00	0,00	0,00	0,00	0,00	0,00	0,00%	0,00%	0,00

Wyszczególnienie	Relacja zrównoważenia wydatków bieżących, o której mowa w art. 242 ustawy		Wskaźnik spłaty zobowiązań								##### #####			
	8.1	8.2	9.1	9.2	9.3	9.4	9.5	9.6	9.7	9.7.1		9.8	9.8.1	
		Różnica między dochodami bieżącymi a wydatkami bieżącymi powiększonymi o nadwyżkę budżetową określoną w pkt 4.1. i wolne środki określone w pkt 4.2. a wydatkami bieżącymi pomniejszonymi o wydatki określone w pkt 2.1.2.	Wskaźnik planowanej łącznej kwoty spłaty zobowiązań, o której mowa w art. 169 ust. 1 ufp z 2005 r. do dochodów ogółem, bez wyłączeń i wyłączeń określonych w pkt 5.1.1.	Wskaźnik planowanej łącznej kwoty spłaty zobowiązań, o której mowa w art. 243 ust. 1 ustawy r. do dochodów ogółem, bez wyłączeń i wyłączeń	Wskaźnik planowanej łącznej kwoty spłaty zobowiązań, o której mowa w art. 243 ust. 1 do dochodów ogółem, bez wyłączeń i wyłączeń	Wskaźnik planowanej łącznej kwoty spłaty zobowiązań, o której mowa w art. 243 ust. 1 do dochodów ogółem, bez wyłączeń i wyłączeń	Kwota zobowiązań związku współtworzonego przez jednostkę samorządu terytorialnego przypadających do spłaty w danym roku budżetowym, podlegająca doliczeniu zgodnie z art. 244 ustawy	Wskaźnik planowanej łącznej kwoty spłaty zobowiązań, o której mowa w art. 243 ust. 1 do dochodów ogółem, po uwzględnieniu zobowiązań związku współtworzonego przez jednostkę samorządu terytorialnego przypadających na dany rok określonych w pkt 5.1.1.	Wskaźnik planowanej łącznej kwoty spłaty zobowiązań, o której mowa w art. 243 ust. 1 do dochodów ogółem, bez wyłączeń i wyłączeń	Dopuszczalny wskaźnik spłaty zobowiązań, o której mowa w art. 243 ust. 1 do dochodów ogółem, po uwzględnieniu wyłączeń z art. 36 ustawy z 7 grudnia 2012 o zmianie niektórych ustaw o obliczonym w oparciu o plan za okres 3 kwartałów roku poprzedzającego rok budżetowy	Dopuszczalny wskaźnik spłaty zobowiązań, o której mowa w art. 243 ust. 1 do dochodów ogółem, po uwzględnieniu wyłączeń z art. 36 ustawy z 7 grudnia 2012 o zmianie niektórych ustaw o obliczonym w oparciu o plan za okres 3 kwartałów roku poprzedzającego rok budżetowy	Dopuszczalny wskaźnik spłaty zobowiązań, o której mowa w art. 243 ust. 1 do dochodów ogółem, po uwzględnieniu wyłączeń z art. 36 ustawy z 7 grudnia 2012 o zmianie niektórych ustaw o obliczonym w oparciu o plan za okres 3 kwartałów roku poprzedzającego rok budżetowy	Informacja o spełnieniu wskaźnika spłaty zobowiązań w art. 243 po uwzględnieniu wyłączeń z art. 36 ustawy z 7 grudnia 2012 o zmianie niektórych ustaw o obliczonym w oparciu o plan za okres 3 kwartałów roku poprzedzającego rok budżetowy	Informacja o spełnieniu wskaźnika spłaty zobowiązań w art. 243 po uwzględnieniu wyłączeń z art. 36 ustawy z 7 grudnia 2012 o zmianie niektórych ustaw o obliczonym w oparciu o plan za okres 3 kwartałów roku poprzedzającego rok budżetowy
Lp	8.1	8.2	9.1	9.2	9.3	9.4	9.5	9.6	9.7	9.7.1	9.8	9.8.1		
Formula	[1.1] - [2.1]	[1.1] + [4.1] + [4.2] - [2.1] - [2.1.2]	([2.1.1] + [2.1.3.1] + [5.1.1]) / ([1]	([2.1.1] + [2.1.3.1] + [5.1.1]) / ([1]	([2.1.1] + [2.1.3.1] + [5.1.1]) / ([1]	([2.1.1] + [2.1.3.1] + [5.1.1]) / ([1]		((2.1.1) + [2.1.3.1] + [5.1.1]) / ([1]	średnia z trzech poprzednich lat [9.6, 1]	średnia z trzech poprzednich lat [9.6, 1]	[9.6] - [9.7]	[9.6] - [9.7.1]		
Wykonanie 2010	41 802,21	41 802,21	9,16%	9,16%	9,16%	9,16%	0,00	9,16%	0,00%	0,00%	TAK	TAK		
Wykonanie 2011	697 970,71	697 970,71	6,62%	6,62%	6,62%	6,62%	0,00	6,62%	0,00%	0,00%	TAK	TAK		
Plan 3 kw. 2012	837 927,00	837 927,00	8,02%	8,02%	8,02%	8,02%	0,00	8,02%	0,00%	0,00%	TAK	TAK		
Wykonanie 2012 ¹⁾	392 800,47	392 800,47	8,18%	8,18%	8,18%	8,18%	0,00	8,18%	0,00%	0,00%	TAK	TAK		
2013	1 030 900,00	1 030 900,00	6,84%	6,84%	6,84%	6,84%	0,00	6,84%	3,34%	2,48%	NIE	NIE		
2014	1 088 000,00	1 088 000,00	18,24%	4,06%	18,24%	4,06%	0,00	4,06%	5,02%	4,16%	TAK	TAK		
2015	1 480 000,00	1 480 000,00	9,78%	4,27%	9,78%	4,27%	0,00	4,27%	5,37%	4,51%	TAK	TAK		
2016	1 868 000,00	1 868 000,00	5,85%	5,85%	5,85%	5,85%	0,00	5,85%	6,26%	6,26%	TAK	TAK		
2017	2 266 000,00	2 266 000,00	7,70%	7,70%	7,70%	7,70%	0,00	7,70%	7,82%	7,82%	TAK	TAK		
2018	2 481 826,00	2 481 826,00	7,66%	7,66%	7,66%	7,66%	0,00	7,66%	9,81%	9,81%	TAK	TAK		
2019	2 596 062,00	2 596 062,00	6,97%	6,97%	6,97%	6,97%	0,00	6,97%	11,36%	11,36%	TAK	TAK		
2020	2 689 306,00	2 689 306,00	6,40%	6,40%	6,40%	6,40%	0,00	6,40%	12,28%	12,28%	TAK	TAK		

Wyszczególnienie	Przeznaczenie prognozowanej nadwyżki budżetowej	w tym na:	Informacje uzupełniające o wybranych rodzajach wydatków budżetowych							Wydatki majątkowe w formie dotacji
			Wydatki bieżące na wynagrodzenia i składki od nich naliczane	Wydatki związane z funkcjonowaniem organów jednostki samorządu terytorialnego)	Wydatki objęte limitem art. 226 ust. 3 ustawy	z tego:		Wydatki inwestycyjne kontynuowane	Nowe wydatki inwestycyjne	
						11.1	11.2			
Lp	10	10.1	11.1	11.2	11.3	11.3.1	11.3.2	11.4	11.5	11.6
Formuła					[11.3.1] + [11.3.2]					
Wykonanie 2010	0,00	0,00	7 099 604,00	1 128 120,54	1 412,00	0,00	1 412,00	1 412,00	3 492 888,92	370 431,25
Wykonanie 2011	0,00	0,00	7 540 651,68	1 204 131,85	238,00	0,00	238,00	247 192,17	2 703 651,25	246 954,17
Plan 3 kw. 2012	0,00	0,00	7 709 387,00	1 290 097,00	24 660,00	20 000,00	4 660,00	4 660,00	1 448 140,54	0,00
Wykonanie 2012 ¹⁾	0,00	0,00	8 003 013,58	1 294 176,18	849,50	0,00	849,50	849,50	1 517 496,58	0,00
2013	0,00	0,00	8 347 989,13	1 332 499,00	3 705 825,00	0,00	3 705 825,00	5 719 300,00	883 800,00	0,00
2014	2 350 000,00	2 350 000,00	8 721 593,00	1 355 151,00	1 400 175,00	0,00	1 400 175,00	1 400 175,00	487 825,00	0,00
2015	1 550 000,00	1 550 000,00	9 070 457,00	1 382 254,00	0,00	0,00	0,00	0,00	980 000,00	0,00
2016	800 000,00	800 000,00	9 433 275,00	1 402 988,00	0,00	0,00	0,00	0,00	1 250 000,00	0,00
2017	1 250 000,00	1 250 000,00	0,00	0,00	0,00	0,00	0,00	0,00	1 200 000,00	0,00
2018	1 300 000,00	1 300 000,00	0,00	0,00	0,00	0,00	0,00	0,00	1 371 826,00	0,00
2019	1 250 000,00	1 250 000,00	0,00	0,00	0,00	0,00	0,00	0,00	1 538 062,00	0,00
2020	1 250 000,00	1 250 000,00	0,00	0,00	0,00	0,00	0,00	0,00	1 639 306,00	0,00

Wyszczególnienie	Dane uzupełniające o długu i jego spłacie						Wynik operacji niekasowych wpływających na kwotę długu (m.in. umorzenia, różnice kursowe)
	Splaty rat kapitałowych oraz wykup papierów wartościowych, o których mowa w pkt. 5.1., wynikające wyłącznie z tytułu zobowiązań już zaciągniętych	Kwota długu, którego planowana spłata dokonana się z wydatków budżetu	Wydatki zmniejszające dług	w tym:			
Lp	14.1	14.2	14.3	14.3.1	14.3.2	14.3.3	14.4
Formuła							
Wykonanie 2010	1 351 757,55	0,00	0,00	0,00	0,00	0,00	0,00
Wykonanie 2011	955 000,00	0,00	0,00	0,00	0,00	0,00	0,00
Plan 3 kw. 2012	1 105 000,00	0,00	0,00	0,00	0,00	0,00	0,00
Wykonanie 2012 ¹⁾	1 105 000,00	0,00	0,00	0,00	0,00	0,00	0,00
2013	1 033 483,00	0,00	0,00	0,00	0,00	0,00	0,00
2014	3 400 000,00	0,00	0,00	0,00	0,00	0,00	0,00
2015	500 000,00	0,00	0,00	0,00	0,00	0,00	0,00
2016	800 000,00	0,00	0,00	0,00	0,00	0,00	0,00
2017	1 250 000,00	0,00	0,00	0,00	0,00	0,00	0,00
2018	1 300 000,00	0,00	0,00	0,00	0,00	0,00	0,00
2019	1 250 000,00	0,00	0,00	0,00	0,00	0,00	0,00
2020	1 250 000,00	0,00	0,00	0,00	0,00	0,00	0,00

Wójt Gminy
Piotr Niedbała



Informacja za I półrocze 2013 r.

z wykonania planów finansowych samorządowych instytucji kultury

Gminny Ośrodek Kultury w Turośli

Dział.....921.....

Rozdział.....92109....

Przychody

L.p.	Treść	Plan na 2013r.	Wykonanie na 30.06.2013 r.	%
1.	Stan środków na dzień 01.01.2013r.	0,00	0,00	0,00
2.	Dotacja podmiotowa z UG Turośl	373 248,00	147000,00	39,38
3.	Środki unijne Lider + „Małe Projekty” - XXII Kartoflisko - dziedzictwo kulturowe i teraźniejszość”	18 340,00	18340,00	100,00
4.	Refundacja prac interwencyjnych PUP w Kolnie - 2012r.	898,24	898,24	100,00
5.	Wpływy z usług	11 000,00	5995,90	54,51
5a.	Wpływ za wynajem sali	3 000,00	450,00	15,00
5b.	Wpływy usług- wpływ za towar	4 000,00	1545,90	38,65
5c.	Wpływy z usług - występy zespołów śpiewaczych	4 000,00	4000,00	100,00
	Razem:	403486,24	172234,14	42,69

Koszty

L.p.	Treść	Plan na 2013r.	Wykonanie na 30.06.2013 r.	%
1.	Zużycie materiałów i energii	51 554,00	29323,04	56,88
1a.	Zakup materiałów	32 000,00	16320,97	51,00
1b.	Zakup energii	14 554,00	9509,82	65,34
1c.	Zakup towaru	5 000,00	3492,25	69,85
2.	Usługi obce	57 700,00	9971,26	17,28
2a.	Zakup usług pozostałych	50 000,00	8323,03	16,65
2b.	Zakup usług dostępu do internetu	800,00	397,26	49,66
2c.	Zakup usług telekomunikacyjnych	2400,00	1100,97	45,87
2d.	Zakup usług zdrowotnych	500,00	150,00	30,00
3.	Wynagrodzenia	231 076,00	102311,45	44,28
3a.	Wynagrodzenia osobowe	192 772,00	77642,45	40,28
3b.	Wynagrodzenia bezosobowe	25 000,00	13399,00	53,60
3c.	Fundusz nagród	13 304,00	11270,00	84,71
4.	Ubezpieczenia społeczne i inne świadczenia	51 156,24	23157,68	45,27
4a.	Ubezpieczenia społeczne	36 563,00	15378,63	42,06
4b.	Fundusz Pracy	4 930,00	1924,52	39,04
4c.	Wydatki osobowe nie zaliczane do wynagrodzeń	1 000,00	555,78	55,58

4d.	Odpis na Zakładowy Fundusz Świadczeń Socjalnych	7 065,00	5298,75	75,00
4e.	Szkolenia pracowników	1 598,24	0,00	0,00
5.	Pozostałe koszty rodzajowe	12 000,00	1806,69	15,06
5a.	Podróże służbowe	4 500,00	1481,69	32,93
5b.	Różne opłaty i składki	7 500,00	325,00	4,33
	Razem:	403486,24	166570,12	41,28

**Wykaz zobowiązań Gminnego Ośrodka Kultury w Turośli
Stan na dzień 30-06-2013r.**

Rodzaj zobowiązania	Kwota ogółem	w tym wymagalne	Uwagi
Rozrachunki publicznoprawne z ZUS w tym:			
- składka na ubezpieczenie społeczne - płatnik	2830,54	0,00	
- składka na ubez. społeczne - ubezpieczony	2133,41	0,00	
- składka na Fundusz Pracy	284,89	0,00	
- składka na ubezpieczenie zdrowotne	1370,48	0,00	
Rozrachunki publicznoprawne z tytułu podatku dochodowego od osób fizycznych	1604,00	0,00	
Rozrachunki z dostawcami i odbiorcami	0,00	0,00	
Kredyty i pożyczki	0,00	0,00	
Rozrachunki z pracownikami	0,00	0,00	
Pozostałe rozrachunki	0,00	0,00	
Razem:	8223,32	0,00	

**Wykaz należności Gminnego Ośrodka Kultury w Turośli
Stan na dzień 30-06-2013r**

Rodzaj należności	Kwota ogółem	w tym wymagalne	Uwagi
Należność z najmu i dzierżawy majątku	0,00	0,00	
Należności z PUP Kolno z tyt. refundacji prac interwencyjnych	933,70	0,00	
Pozostałe należności	0,00	0,00	
Razem:	933,70	0,00	

Część opisowa

Gminny Ośrodek Kultury w Turośli w I półroczu 2013 roku, w ramach bieżącej działalności, uczestniczył w szeregu imprez o charakterze powiatowym i wojewódzkim oraz był organizatorem i współorganizatorem imprez i konkursów organizowanych na terenie Gminy Turośl i w Powiecie Kolno. Na podstawie prowadzonej Kroniki Gminnego Ośrodka Kultury przedstawiam chronologicznie zestawienie ważniejszych imprez kulturalnych.

1. Dnia 12.01.2013r. w Kolnie w VII Konkursie Kolęd i Pastorałek wystąpili przedstawiciele Gminnego Ośrodka Kultury w Turośli. Nasz ośrodek reprezentowały: Zespół Wokalny „Dominanta” w składzie: Aleksandra Zawalich, Aleksandra Czerwińska, Edyta Zieja, Magdalena Lewandowska, Patrycja Milewska; Zespół Wokalny „Flowers” w składzie: Zuzanna Rolka, Natalia Sadłowska, Gabriela Lewandowska; Solistki: Karolina Kuliś, Weronika Gadomska, Alicja Ptak, Marta Zając. W konkursie wzięło udział: ponad 150 uczestników startujących w pięciu kategoriach wiekowych. Jury pod przewodnictwem Pani Zofii Górskiej po wysłuchaniu wszystkich prezentacji wyróżniła między innymi naszych reprezentantów.

3. Dnia 19.01.2013r. na kolejnym już XV Przeglądzie Zespołów Obrzędowych powiatu kolneńskiego GOK w Turośli reprezentowały tradycyjnie już dwa zespoły: „Herody” oraz „Kolędnicy z Gwiazdą”. Po obejrzeniu wszystkich występów komisja w składzie: Józef Zyśk, Zofia Górka i Irena Kozicka, wysoko oceniła poziom prezentowanych jasełek i postanowiła nagrodzić wszystkie zespoły uczestniczące w przeglądzie. Natomiast na Wojewódzkie Spotkania Zespołów Kolędniczych w Hajnówce wytypowano trzy zespoły. Wśród nich znalazły się oba zespoły z Turośli działające przy Gminnym Ośrodku Kultury w Turośli pod kierownictwem Pan Grażyny Rolka oraz Pana Józefa Zawalich. Wyróżnione zespoły uczestniczące w przeglądzie otrzymały dyplomy i nagrody rzeczowe.

4. Jak co roku, tak i w tym roku Gminny Ośrodek Kultury w Turośli zorganizował „Ferie Zimowe 2013” dla dzieci i młodzieży mieszkającej w gminie Turośl. W programie: I. Konkurs krzyżówkowy – dzieci i młodzież szkolna w grupach: młodsza (klasy I-III), starsza (klasy IV – VI) i gimnazjum; II. Warsztaty kulinarne; III. Spektakl teatralny w reżyserii ART. – RE z Krakowa z bajce pt. „Królowa Śniegu” IV. Warsztaty z tańca kurpiowskiego; V. Zajęcia plastyczne (mi. Papierowa wiklina, kwiatki z drutu i muliny, biżuteria z masy kukurydzianej); VI. Warsztaty muzyczne; VII. Gra w tenisa i bilard VIII. Podsumowanie konkursów – wręczenie nagród

5. Dnia 22 stycznia 2013r. GOK w Turośli odwiedzili seniorzy. Powodem tej wizyty było ich święto Dzień Babci i Dziadka. Bliscy dziecięcym sercom goście zostali zaproszeni przez swoich wnuków do obejrzenia i wysłuchania wyjątkowych występów. Dzieci w różnym wieku pod kierownictwem instruktorów GOK w Turośli przygotowały bardzo bogaty repertuar. Solenizanci zdawali się być zachwyceni – nic dziwnego, spotkanie upłynęło bowiem w bardzo miłej atmosferze. Na pamiątkę tego dnia każdy gość dostał bukietek. Kwiatki wykonane zostały przez dzieci podczas zajęć plastycznych w GOK-u. Zakończeniem uroczystości był słodki poczęstunek. W uroczystości wzięło udział 50 osób.

6. W czasie ferii zimowych odbyły się warsztaty plastyczne, na których podczas 6 spotkań przewidziano trzy rodzaje zajęć. Na pierwszych dwóch spotkaniach dzieci zrobiły ozdobne pudełka z papierowej wikliny. Kolejne dwa spotkania poświęcone były na wykonywanie kwiatków z drutu i muliny. Na ostatnich zajęciach uczestnicy zajęć wykonali biżuterię z masy kukurydzianej. W każdych z zajęć wzięło udział około 20 osób.

7. W trakcie ferii odbyły się również Warsztaty kulinarne. Na pierwszych zajęciach uczestnicy przygotowali faworki. W kolejnych zajęciach uczestnicy nauczyli się piec

ciasteczka z czekoladą i płatkami kukurydzianymi. Osoby biorące udział w warsztatach mogły na koniec spotkania, przy ciepłej herbacie mogły spróbować swoich wypieków.

8. Dnia 30 stycznia 2013r. w Gminnym Ośrodku Kultury wystąpił Teatr ART.-RE z Krakowa. Zaprezentował przedstawienie „Królowa Śniegu” adaptację jednej z najbardziej znanych baśni H. Ch. Andersena. Lektura obowiązkowa w okresie zimowym, pięknie ukazująca motyw przyjaźni. Było to wspaniałe przedstawienie teatralno-muzyczne, aktywizujące widzów do wspaniałej zabawy. Barwne kostiumy oraz bogata scenografia w pełni oddały baśniową atmosferę i klimat spektaklu.

Bajkę tę obejrzało 40 osób.

9. Dnia 01.02.2013r. w Gminnym Ośrodku Kultury w Turośli odbyło się podsumowanie ferii zimowych. Przez dwa tygodnie osoby biorące udział w zajęciach organizowanych przez pracowników GOK w Turośli zbierali punkty. Mogli je zdobywać biorąc udział w konkursie krzyżówkowym, zajęciach plastycznych, warsztatach. Najaktywniejszym uczestnikom za pierwsze 3 miejsca wręczone zostały nagrody rzeczowe, a pozostali otrzymali nagrody pocieszenia.

10. Dnia 3 lutego 2013r. w Hajnówce odbył się Przegląd Teatrów Wiejskich i Obrzędowych Województwa Podlaskiego 2013r. Celem przeglądu było: Kontynuowanie tradycyjnego kolędowania osadzonego w tradycji lokalnej. Ocena aktualnego stanu i artystycznego poziomu zespołów kolędniczych zgodnie z tradycją. Gminny Ośrodek Kultury w Turośli godnie reprezentowały dwie grupy: „Herody” oraz „Kolędnicy z Gwiazdą. Komisja przyznała obydwóm naszym grupom I miejsca. Komisja oceniła spotkanie Zespołów Kolędniczych wysoko pod względem poziomu artystycznego i organizacji. Zwracała uwagę na ciekawy repertuar sięgający do pastorałek i form życzeniowych zwłaszcza gospodarskich, świadczących o zrozumieniu tradycji. Daje to dobrą perspektywę do zachowania tradycyjnych form kolędowania nawet jeśli, zmierzają do scenicznej prezentacji. Po występie uczestnicy wyjazdu udali się do do Mc Donalds.

11. W dniu 06.02.2013r. jak co roku Gminny Ośrodek Kultury w Turośli zorganizował dla osób starszych z terenu naszej gminy - Bal Karnawałowy. W środę po południu i wieczorem licznie przybyli seniorzy bawili się na sali widowiskowej Gminnego Ośrodka Kultury. Uczestnicy imprezy tańczyli i śpiewali przy staropolskich dźwiękach kapeli kurpiowskiej Jana Kani. Miło spędzony czas na pewno pozostanie w ich pamięci, a do wspomnień z balu powrócą zapewne nie raz, o czym świadczą radosne i ciepłe uśmiechy na twarzach wychodzących. W imprezie wzięło udział około 30 osób.

12. W dniu 21.03.2013r. w Gminnym Ośrodku Kultury w Turośli podsumowano i otwarto wystawę prac z rękodzieła ludowego z konkursu pn. „Tradycje Wielkanocne na Kurpiach”. Gminny Ośrodek Kultury w Turośli w okresie zbliżających się świąt Wielkanocnych stawia sobie za cele ochronę i rozwój tożsamości kulturowej regionu. Popularyzując wśród młodego pokolenia sztukę ludową pragnie wprowadzić w ich świat wartości, jakim jest własny region „Mała Ojczyzna” i jego dziedzictwo kulturowe.

Do konkursu pn. „Tradycje Wielkanocne na Kurpiach” przystąpiło ogółem 77 osób ze szkół podstawowych, gimnazjum i szkół średnich z powiatu kolneńskiego. Wpłynęło 180 prac ze Szkół Podstawowych tj. z Turośli, Ptaków, Lemana, Łachy, Czerwonego, Ksebek; z Gimnazjum z Turośli; z Zespołu Szkół Ponadgimnazjalnych I Liceum Ogólnokształcące im. Adama Mickiewicza w Kolnie oraz Zespołu Szkół Technicznych w Kolnie. W konkursie zostało nagrodzonych 47 osób, a wyróżnionych 10. Nagrodzone przez komisję konkursową prace, wybrane z pośród wielu przedstawionych, stanowią wzór do naśladowania w kontynuowaniu tradycji Kurpiowskiej Puszczy Zielonej. Efektem zgromadzonych prac była wystawa pokonkursowa najlepszych wytworów sztuki ludowej związanej ze Świątami Wielkanocnymi. Wystawę można było zwiedzać bezpłatnie w GOK w Turośli do 30 kwietnia 2013r.

13. Jak co roku przed Świątami Wielkanocnymi dzieci i młodzież szkolna spotkała się w Gminnym Ośrodku Kultury w Turośli, aby pod kierunkiem instruktorów ośrodka malować pisanek i robić palmy wielkanocne. W pierwszych dniach zajęć, osoby biorące w nich udział, miały możliwość nauczyć się różnych technik wykonywania kwiatów z bibuły. Z gotowych kwiatów i borówki plotły małe palemki, które mogły później zabrać do domu. Efekty ich twórczości można było podziwiać w kościołach w Niedzielę Palmową. Kolejne dni zajęć poświęcone były na pisanek. Do robienia pisanek wykorzystano dwie techniki; batiku i skrobania. Pierwsza z nich to malowanie woskiem. Dzieci i młodzież z precyzją i uwagą nakładały szpileczką gorący wosk pszczeli na jajka tworząc tradycyjne wzory. Następnie zanurzały je w barwniku. Po wyschnięciu pod wpływem temperatury usuwały wosk miękką ściereczką, ukazując różne motywy. Mimo trudności w nakładaniu wosku na jajko, dzieci były bardzo zachwycone z efektów swojej pracy. Druga technika polega na wyskrobywaniu nożykiem wzorów na wcześniej ugotowanym jajku tzw. kraszance. Wykorzystując rady pracowników ośrodka oraz własną pomysłowość uczestnicy zajęć tworzyli przeróżne wzory na jajkach. Metoda ta wymaga szczególnej ostrożności, ponieważ kraszanka może pęknąć podczas wyskrobywania. Takie zajęcia to doskonały sposób na kultywowanie tradycji ludowej w połączeniu z fantastyczną zabawą. W zajęciach wzięło udział około 10 osób.

14. W środę 11 kwietnia 2013r. w Gminnym Ośrodku Kultury w Turośli odbyły się uroczyste wręczenie nagród dla zwycięzców eliminacji gminnych XV edycji Ogólnopolskiego Konkursu Plastycznego dla dzieci i młodzieży pod hasłem „Twoja wiedza i czujka czadu w domu, tlenek węgla nic złego nie robi nikomu”. Organizatorem tego konkursu był Komendant Główny Straży Pożarnej, szef Obrony Cywilnej Kraju, we współpracy z Wydziałami Bezpieczeństwa i Zarządzania Kryzysowego Urzędów Wojewódzkich. Instruktor zajęć plastycznych w GOK w Turośli Pani Renata Bednarczyk zapoznała dzieci z regulaminem tego konkursu. Udzieliła im informacji, co do tematyki, formy i techniki wykonywania prac. Pod jej kierunkiem dzieci malowały prace na zajęciach kółka plastycznego. Wykonane prace trafiły do eliminacji gminnych. Komisja wyłoniła z Gminnego Ośrodka Kultury w Turośli następujących laureatów: w grupie średniej (9-12 lat): Martyna Gleba, Dominika Piekarska, Katarzyna Bednarczyk; w grupie starszej (13-16 lat): Natalia Parciak. Uroczystego wręczenia nagród rzeczowych oraz dyplomów ufundowanych przez organizatora konkursu dokonała Pani Renata Bednarczyk. Prace w/w laureatów reprezentowały gminę Turośl na szczeblu powiatu. Uczestnicy konkursu mieli przedstawić w swoich pracach zagrożenia związane z przypadkami występowania tlenku węgla, co może się stać, gdy nie przestrzegamy podstawowych zasad bezpieczeństwa w naszych domach. Celem było uświadomienie dzieciom i młodzieży, że ich właściwa postawa oraz świadomość zagrożenia, jakie niesie tlenek węgla, może uratować życie i zdrowie najbliższych.

15. Dnia 12 kwietnia 2013r. GOK w Turośli zorganizował po raz pierwszy podsumowanie konkursu i otwarcie wystawy prac literackich nadesłanych na konkurs „Kurpiowszczyzna - poezją i prozą pisana”. Do konkursu przystąpiło 34 osoby ze szkół podstawowych, gimnazjalnych, ponadgimnazjalnych oraz osoby dorosłe z terenu Kurpiowskiej Puszczy Zielonej. Wpłynęło 34 prace. Komisja konkursowa w składzie: Przewodniczący – Jarosław Choromański – poeta; Członkowie – Maria Czemyrych – nauczyciel, ks. Dr. Jerzy Sikora – poeta, krytyk literacki, Leszek Czyż – nauczyciel - postanowiła wyłonić i nagrodzić prace 12 laureatów. W konkursowych pracach dominowała różnorodność form od sentymentalnych wspomnień po płomienne wyznania miłości do małej ojczyzny – kurpiowszczyzny. Nagrodzone utwory wyróżniały się pewną dojrzałością literacką co daje nadzieję, że ich autorzy nie poprzestaną na tej jednorazowej twórczości, lecz będą rozwijać i kształtować swój warsztat literacki.

Wystawę nagrodzonych prac można było oglądać od 12.04.2013r. do 30.04.2013r.

16. Dnia 27 kwietnia 2013r. Zespoły Śpiewacze z Turośli i Nowej Rudy, Wójt Gminy Turośl Pan Piotr Niedbała oraz przedstawiciele władz samorządowych reprezentowały Gminę

Turośl podczas obchodów jubileuszu 500-lecia Województwa Podlaskiego w Białymstoku. W paradzie wzięło udział ok. 2,5 tysięcy osób m.in. samorządowcy kilkudziesięciu gmin województwa, zespoły folklorystyczne oraz grupy rekonstrukcyjne. Parada zaczynała się w okolicach kościoła św. Rocha, zaś kończyła – przy Rynku Kościuszki, gdzie odbył się koncert. Przemarsz trasą parady urozmaiciły śpiewy i występy zespołów uczestniczących m. in. Zespołów kurpiowskich z Gminy Turośl. Mieszkańcy obserwujący paradę byli częstowani kurpiowskimi ciasteczkami – „fafernuchami” przygotowanymi przez pracowników GOK w Turośli pragnąc promować walory naszego regionu. Zespoły Śpiewacze z Turośli i Nowej Rudy oraz Kapela Kurpiowska przedstawiły specjalnie ułożony program prezentujący folklor kurpiowski na scenie głównej w Koncercie Galowym, jako jedni z licznie przybyłych zespołów reprezentujących ziemię łomżyńską.

17. Dnia 10.05.2013 r. w Gminnym Ośrodku Kultury w Turośli odbyło się podsumowanie konkursu plastycznego pn. „Jan Paweł II w pamięci Polaków”. Celem konkursu jest utrwalenie w pamięci sylwetki największego Polaka oraz wartości związanych z działalnością Jana Pawła II oraz pobudzenie aktywności twórczej w dziedzinie plastyki. Do konkursu przystąpiło ogółem 80 osób ze Szkół Podstawowych tj. w Turośli, Zabelu, Ptaków, Łachy, Lemana, Ksebek, Łomży, z Gimnazjum w Zabelu, Turośli, ze szkoły średniej z Kolna oraz osoby dorosłe z Stawisk. Ogółem wpłynęło 80 prac. Komisja konkursowa postanowiła nagrodzić i wyróżnić prace 24 osób. Jury wyraziło zadowolenie z dużej ilości prac dostarczonych na konkurs. Podziękowała organizatorom za sprawne przeprowadzenie konkursu. Wychowawcom i opiekunom za jego rozpropagowanie i przygotowanie uczestników. Jury konkursu oceniając prace brało pod uwagę przede wszystkim zgodność prac z tematyką konkursu, staranność wykonania, różnorodność wykorzystanych technik plastycznych, kolorystykę, poprawną kompozycję oraz adekwatność użytkowych środków wyrazu artystycznego do wieku twórcy. Komisja wyraziła ogólne zadowolenie z wysokiego poziomu nadesłanych prac. Z nagrodzonych i wyróżnionych prac powstała wystawa, którą można było obejrzeć do 28.06.2013r.

18. 19 maja 2013 roku zespoły działające przy Gminnym Ośrodku Kultury w Turośli wzięły udział w Regionalnym Przeglądzie Kapel, Śpiewaków i Gawędziarzy Ludowych w Zbójnej. Organizatorem imprezy był Regionalny Ośrodek Kultury w Łomży. Naszą gminę reprezentowały zespoły śpiewacze i taneczne, soliści oraz Kapela Kurpiowska. Na co dzień doskonałą oni swoje umiejętności pod opieką GOK – u w Turośli. W kategorii zespołów folklorystycznych - dzieci i młodzież: wyróżnienie zdobył - Zespół Tańca Kurpiowskiego „Turoślanie” z Turośli. W kategorii zespołów śpiewaczych(dorośli): I miejsca wyśpiewały – Zespół Śpiewaczy z Turośli i Nowej Rudy. W kategorii kapel: I miejsce – Kapela Jana Kania z Turośli. W kategorii solistów śpiewaków – grupa dorosłych: I miejsca – Eugenia Kuliś z Kruszy i Honorata Ruszczyk z Nowej Rudy. W kategorii solistów instrumentalistów: I miejsce – Jan Kania. Zdobywcy I i II miejsc ze wszystkich kategorii zakwalifikowali się na Ogólnopolskie Dni Kultury Kurpiowskiej w Nowogrodzie.

19. Gminny Ośrodek Kultury w Turośli otrzymał dofinansowanie ze środków Unii Europejskiej w ramach Osi 4 – LEADER Programu Rozwoju Obszarów Wiejskich na lata 2007 – 2013 na realizację projektu dla seniorów z Gminy Turośl pn. „Aktywnym i świadomym seniorem być”. W ramach tego projektu zrealizowane zostały zajęcia z zakresu: odnowy biologicznej; zdrowego żywienia; ćwiczeń ruchowych (nordic walking); zajęcia informatyczne. Zakupiony został również fotel masujący i kijki do nordic walking, z których będą mogli korzystać seniorzy naszej gminy. Zorganizowany został również wyjazd integracyjny seniorów, partnerów projektu, opiekunów i wolontariuszy biorących udział w projekcie. Przygotowując projekt dla seniorów chcieliśmy stworzyć im warunki rozwoju fizycznego i poprawę samopoczucia, by uwierzyli we własne siły i poznali ciekawe miejsca i ludzi.

15 maja 2013r. w GOK w Turośli odbyło się pierwsze spotkanie w ramach tego projektu. Tematem jego była *Odnowa biologiczna – jako nieodzowny element aktywności ruchowej*. Zajęcia poprowadził Pan Paweł Roźniatowski – doświadczony masażysta z Kolna. Opowiedział on uczestnikom o różnych metodach odnowy biologicznej tj. masaż relaksacyjny, odchudzający i leczniczy. Po krótkiej części teoretycznej odbył się pokaz masażu. Widzowie mogli zobaczyć jak się go wykonuje.

W spotkaniu wzięło udział 15 osób.

20. 22 i 28 maja 2013r. w GOK – u w Turośli odbyły się kolejne zajęcia w ramach projektu dla seniorów z terenu Gminy Turośl pn. „Aktywnym i świadomym seniorem być”. Przedmiotem spotkania były warsztaty informatyczne. Uczestnicy zapoznali się z podstawową budową i obsługą komputera. Nauczyli się: pisania dokumentów w programie MS WORD, korzystania z przeglądarki internetowej i wyszukiwania informacji, zakładania i korzystania z poczty internetowej, obsługi komunikatora internetowego - SKAYP. Miejscem przeprowadzenia warsztatów była kawiarenka internetowa znajdująca się w Gminnym Ośrodku Kultury w Turośli. Warsztaty z seniorami poprowadzili pracownicy GOK w Turośli – Bogusława Babowicz i Przemysław Zadroga. Zajęcia okazały się ciekawą formą spotkania o czym świadczyło duże zainteresowanie tematem. Zdobytą wiedzę seniorzy na pewno seniorzy wykorzystają w życiu. W zajęciach łącznie wzięło udział 17 osób.

21. Dania 03 czerwca 2013 roku w Gminnym Ośrodku Kultury w Turośli odbyła się uroczystość z okazji Dnia Matki i Ojca. Mottem spotkania było hasło: „Rodzice – symbol bezgranicznej miłości”. Dzieci i młodzież przedstawiły dla swoich rodziców montaż słowno-muzyczny, który wcześniej przygotowały pod kierunkiem instruktorów Gminnego Ośrodka Kultury. Również dzieci z zespołu pieśni i tańca „Turoślanie” działającego przy ośrodku kultury zaprezentowały swoje umiejętności przed rodzicami na scenie. Dla gości przygotowany został też słodki poczęstunek, przy którym z radością i zainteresowaniem oglądali występy swoich dzieci.

Na koniec każdy z rodziców otrzymał od swojej pociechy mały upominek.

Były to ręcznie robione wazoniki, wykonywane przez dzieci podczas zajęć plastycznych w GOK – u. Spotkanie minęło w miłej atmosferze i można zaliczyć je do udanych.

W spotkaniu wzięło udział 50 osób.

22. Dnia 04.06.2013 roku w Gminny Ośrodek Kultury w Turośli odbyła się impreza z okazji Dnia Dziecka. Głównym punktem programu było przedstawienie bajki pt. „Wilk i Zając” w wykonaniu artystów z teatru ART. – RE z Krakowa. Oprócz tego, dla wszystkich uczestników imprezy zapewnione były różnorodne konkursy i zabawy m. zabawy na piłkach, zbieranie prania, wyścigi z szarfami. Konkursy dawały dzieciom wiele radości a ich dopełnieniem były słodkie nagrody. Dużą popularnością cieszyło się również body painting (malowanie twarzy). Przez cały czas trwania imprezy dzieci bez limitu i bezpłatnie mogły jeść watę cukrową. Na placu za budynkiem GOK – u płonęło ognisko, na którym można było piec kiełbaski. Miłym zakończeniem imprezy była dyskoteka. Uśmiechnięte twarze dzieci świadczyły o wspaniałej zabawie i dobrej atmosferze. W imprezie wzięło udział 200 osób.

23. Dnia 5 czerwca 2013r. odbyło się czwarte spotkanie w ramach realizacji projektu pn. „Aktywnym i świadomym seniorem być”. Podczas tego spotkania odbyły się zajęcia teoretyczne i praktyczne. Zajęcia z zakresu ćwiczeń ruchowych w tym rower stacjonarny, bieżnia, kijki do uprawiania nordic walking poprowadził Pan Paweł Roźniatowski z Kolna. Opowiedział on uczestnikom jak ważną rolę pełni ruch w życiu każdego człowieka i jakie zalety za sobą niesie. Zapoznał również ich z ciekawą formą aktywności ruchowej przy pomocy kijków. Na zakończenie spotkania trener wraz z chętnymi osobami wyszedł na trasę turystyczną z kijkami do lasu na ścieżkę edukacyjną „Zagajnica” – Leśna Ścieżka Przyrodnicza Gminy Turośl. Seniorzy wrócili pełni radości i wyrazili chęci korzystania z takiej formy aktywności ruchowej. Pozostali uczestnicy spotkania korzystali z fotela

masującego pod okiem pracowników GOK – u. Wszyscy korzystający byli zadowoleni. Uznali, że jest to świetna forma relaksacyjna i pozytywnie wpływa na ich samopoczucie. W zajęciach udział wzięło 25 osób.

24. Dnia 9 czerwca 2013 roku w ramach projektu „Aktywnym i świadomym seniorem być” odbył się wyjazd integracyjny dla uczestników projektu, opiekunów i partnerów. Miejscem, do którego wybrali się seniorzy było Sanktuarium Matki Bożej Bolesnej w Oborach. Uczestnicy mogli tam w ciszy i skupieniu modlić się o łaski i zdrowie na *Mszy świętej dla chorych o uzdrowienie duszy i ciała*. Drugą atrakcją wyjazdu był Zamek Krzyżacki w Golub – Dobrzyń. Przewodnik oprowadził ich po zamku opowiadając historię związaną z tym zabytkiem. Po zwiedzaniu wszyscy uczestnicy wycieczki zostali zaproszeni przez Panią Iwonę Potaś na obiad. Celem wyjazdu była integracja seniorów z Gminy Turośl oraz zwiedzenie ciekawych miejsc w kraju, które zostały wybrane przez uczestników projektu. W ramach wyjazdu uczestnicy mieli zapewnione w ramach projektu bezpłatnie autokar, obiad oraz opiekunów i przewodników. Uśmiechy na twarzach i miłe słowa świadczą o dobrej organizacji i zadowolenia z możliwości odwiedzenia ciekawych miejsc w Polsce. W wyjeździe wzięło udział 39 osób.

25. Dnia 14 czerwca 2013 roku w Gminnym Ośrodku Kultury w Turośli odbyło się już piąte spotkanie seniorów biorących udział w projekcie. Celem spotkania były zajęcia na temat: „*Jak jeść, by być zdrowym? Zasady zdrowego żywienia*”. Zajęcia poprowadził dietetyk - Paweł Roźniatowski z Kolna. Zapoznał on seniorów z podstawowymi zasadami zdrowego żywienia oraz wytłumaczył jak powinny wyglądać prawidłowo przygotowane posiłki. W ramach tego spotkania pracownicy GOK – u przygotowali specjalnie dla seniorów smaczne przekąski z owoców i warzyw gotowanych na parze. Podana została również woda z cytryną i miętą. Na koniec każdy z uczestników mógł indywidualnie porozmawiać z dietetykiem na temat zdrowego odżywiania się, i uzyskać pomoc w ułożeniu diety. Na spotkanie przybyło 24 osób.

26. W dniu 16 VI 2013r. w ramach XX Ogólnopolskich Dni Kultury Kurpiowskiej w Nowogrodzie odbył się Ogólnopolski Konkurs Zespołów Kurpiowskich. Wystąpiło tam wielu wykonawców, a wśród nich reprezentanci naszej gminy tj. Zespoły Śpiewacze z Nowej Rudy i Turośli, Eugenia Kuliś z Kruszy oraz Kapela Jana Kani z Turośli. Konkurs zakończył się dla nas wielkim sukcesem. Mimo licznej konkurencji, wszyscy nasi artyści zajęli I miejsca. Wszyscy laureaci konkursu otrzymali nagrody i dyplomy. Dodatkowo wręczone zostały Grawertony okolicznościowe Wojewody Podlaskiego – Macieja Żywno, otrzymali je: Zespół Śpiewaczy z Nowej Rudy (dla najlepszego zespołu śpiewaczego XX Ogólnopolskich Dni Kultury Kurpiowskiej); Eugenia Kuliś z Kruszy (dla najlepszej solistki XX Ogólnopolskich Dni Kultury Kurpiowskiej); Kapela Jana Kani z Turośli (dla najlepszej kapeli XX Ogólnopolskich Dni Kultury Kurpiowskiej). Celem imprezy było propagowanie zwyczajów, obrzędów kurpiowskiej kultury ludowej, tradycyjnego muzykowania, stylów śpiewania, gwary oraz popularyzacji w społeczeństwie.

27. Dnia 21 czerwca 2013r. w Gminnym Ośrodku Kultury w Turośli odbyło się kolejne spotkanie w ramach realizowanego projektu pn. „ Aktywnym i świadomym seniorem być”. Celem spotkania był masaż indywidualny wykonywany przez doświadczonego masażystę – Pawła Roźniatowskiego z Kolna. Po wcześniejszych zapisach i konsultacjach lekarskich, każdy senior mógł skorzystać z ręcznego masażu, dopasowanego do swoich indywidualnych potrzeb. W między czasie przy słodkim poczęstunku uczestnicy dzielili się swoimi wrażeniami i opiniami na temat masażu i realizacji projektu. Wszyscy byli zadowoleni i uznali, że masaż znacznie wpłynął na poprawę ich samopoczucia.

28. Gminny Ośrodek Kultury w Turośli otrzymał promesę na dofinansowanie ze środków Unii Europejskiej w ramach Osi 4 - LEADER Programu Rozwoju Obszarów Wiejskich na lata 2007 – 2013 na realizację projektu - IV Warsztaty Etnograficzne pn. „Ocalić od zapomnienia – ginące zawody przystankiem dla przyszłości”. W ramach tego

projektu zostaną zrealizowane warsztaty sztuki ludowej z ginących zawodów, wystawa sztuki ludowej na okres wakacyjny, kilkudniowe warsztaty tkackie oraz zostanie wydany folder z realizacji operacji.

W dniu 25 czerwca 2013r. GOK w Turośli rozpoczął realizację projektu warsztatami sztuki ludowej z ginących zawodów, które odbyły się w budynku ośrodka kultury oraz na terenie Centrum Rekreacyjno-Wypoczynkowym w Turośli. Warsztaty skierowane były do dzieci szkół podstawowych, gimnazjum oraz szkół średnich i osób dorosłych. Od godziny 9:00 do godz. 14:00 można było uczestniczyć w warsztatach sztuki ludowej prowadzonych przez najzdolniejszych, doświadczonych i pamiętających lokalną tradycję twórców ludowych. Zajęcia prowadzone były przez 16 twórców ludowych, którzy zapoznali zwiedzających z takimi dziedzinami jak: kowalstwo, wyroby z wosku, bursztyniarstwo, garncarstwo, pisankarstwo, plecionkarstwo (z wikliny i słomy), koronkarstwo, hafciarstwo, rzeźba ludowa, bukiet na patyku, wyroby z filcu, palma wielkanocna, zabawkarstwo drewniane, wycinankarstwo oraz obróbka lnu. Czas nieubłaganie ucieka, a twórców ludowych ubywa i tylko poprzez tego typu spotkania możemy przekazywać szczególnie młodym ludziom jak najwięcej wiadomości na temat technik wyrobu rękodzieła ludowego. Dzięki takim imprezom Gminny Ośrodek Kultury w Turośli pragnie zachować i reaktywować tradycyjne techniki wyrobu rękodzieła ludowego, które są częścią kultury narodowej. Podczas warsztatów powstała rzeźba staro-kurpiowskiej tradycyjnej barci. W warsztatach wzięło udział około 600 uczestników. Podsumowaniem warsztatów będzie wystawa prac twórców ludowych uczestniczących w warsztatach, którą będzie można oglądać w miesiącu sierpniu i wrześniu w GOK w Turośli.

29. Dnia 26 czerwca 2013r. w GOK w Turośli odbyło się ostatnie podsumowujące spotkanie w ramach projektu „Aktywnym i świadomym seniorem być”. Seniorzy przybyli do GOK w Turośli by w miłej i ciepłej atmosferze spędzić czas. Pierwszym etapem spotkania było ognisko, przy którym piekli kielbaski. Dalsza część spotkania przeniosła się do sali widowiskowej ośrodka kultury. Tam przy specjalnie przygotowanym na tę okazję poczęstunku, uczestnicy oglądali prezentację fotogalerii ze spotkań zrealizowanego projektu oraz rozmawiali na temat jego realizacji. Atmosferę uświetniły dźwięki tradycyjnej muzyki kurpiowskiej w wykonaniu Kapeli Jana Kani z Turośli. Nie zabrakło również tańców i śpiewów a o dobrej zabawie świadczyły promienne uśmiechy na twarzach uczestników. Wszyscy zadeklarowali się, że w przyszłości na pewno wezmą udział w tego typu spotkaniach. Wszyscy zadeklarowali się, że w przyszłości na pewno wezmą udział w tego typu spotkaniach. Zajęcia w ramach tego projektu okazały się świetną formą integracji. Wielkim sukcesem jest również znaczne zwiększenie się dotychczasowej grupy seniorów.

W przedstawionym wyżej materiale wykazano tylko niektóre ważniejsze wycinki z działalności GOK - u. Jednak, żeby te imprezy się odbyły, potrzebne są ciągłe spotkania zarówno w kołach zainteresowań teatralnym, plastycznym, edukacji regionalnej i muzycznym, jak również wielogodzinne próby poza tymi zajęciami. Dzięki prowadzonym zajęciom kół zainteresowań dzieci i młodzież mają możliwość zdobycia umiejętności grania na instrumentach muzycznych, śpiewu, rozwijania zainteresowań teatralnych i uczestniczenia w zajęciach z zakresu edukacji regionalnej, poznawania przepięknej kultury kurpiowskiej naszej „małej ojczyzny”. Zdobyte umiejętności mogą prezentować na imprezach plenerowych i konkursach organizowanych w naszej gminie, powiecie i województwie.

Na wielką uwagę zasługuje społeczne zaangażowanie członków zespołów folklorystycznych działających przy GOK w Turośli tj. Zespół Śpiewaczy z Turośli i Zespół Śpiewaczy z Nowej Rudy. Ci wspaniali ludzie kosztem wolnego czasu, a nie jednokrotnie porzuconych prac domowych przybywają zarówno na próby jak również i na występy. Między innymi dzięki ich postawie rozstławiane jest dobre imię naszej gminy, powiatu i województwa, a wiele osób z poza naszego regionu zazdrości nam naszych osiągnięć. A

osiągnięcia są duże, co świadczy o zdobytych miejscach i nagrodach w konkursach gminnych, powiatowych, wojewódzkich i regionalnych.

Dodatkową formą działalności GOK w Turośli jest działalność Sklepiku. Sklepik posiada w swoim asortymencie podstawowe artykuły spożywcze. Celem działania tego przedsięwzięcia było odciążenie młodzieży i dzieci od lokali, gdzie są sprzedawane napoje alkoholowe. Dodatkowo mogą spędzić wolny czas w sposób kulturalny i zaplanowany.

Inną miłą formą spędzenia czasu wolnego jest gra w bilard, w tenisa, gry stolikowe. W GOK-u udostępniamy stoły do tych gier bezpłatnie, co świadczy, iż dzieci i młodzież mają zorganizowany czas wolny w sposób atrakcyjny i pożyteczny. W tym roku z gry w bilard skorzystano 821 razy, a w grę w tenisa stołowego skorzystano 98 razy.

Gminny Ośrodek Kultury posiada kawiarenkę internetową na 6 stanowisk która umożliwia wszystkim chętnym bezpłatne korzystanie z komputerów. Dzieci, młodzież i dorośli uczą się podstawowej obsługi, grają w gry rozrywkowe i umysłowe. Jest ona również wyposażona w stały dostęp do Internetu umożliwiający mieszkańcom korzystanie sześć dni w tygodniu do późnych godzin wieczornych z dobrodziejstw płynących z posługiwania się nim. Ta forma działalności nie jest nastawiona na zysk, lecz jest odpowiedzią na oczekiwania ludzi nie mających możliwości korzystania z komputerów i Internetu w domu. W tym roku w Gminnym Ośrodku Kultury w Turośli z kawiarenki internetowej skorzystano 1266 razy. W tym dzieci i młodzież 1222 razy, a osoby w wieku powyżej 18 lat – 44 razy.

Bardzo ważną formą działalności w Gminnym Ośrodku Kultury w Turośli są organizowane wystawy promujące przepiękną kulturę i sztukę kurpiowską, które są częścią kultury narodowej w społeczeństwie, a także wśród odwiedzających nas turystów. Zorganizowaną wystawę zwiedziło 266 osób.

W Gminnym Ośrodku Kultury w Turośli w ramach kółka plastycznego zorganizowano zajęcia dla dzieci w wieku od 6 do 13 lat. Dzieci mają okazję na tych zajęciach rozwijać zdolności malarskie. Poszerzają również wiedzę na temat sztuki. Dzieci chętnie biorą udział w organizowanych przez panią plastyczkę ćwiczeniach.

W zajęciach tych bierze udział 18 dzieci.

W Gminnym Ośrodku Kultury w Turośli odbywają się również próby zespołu folklorystycznego „Turoślanie”, które prowadzi Pan Jan Kania pracownik GOK w Turośli. Zespół ten składa się z dwóch grup: grupa śpiewacza i grupa tańca kurpiowskiego. Na spotkania te przychodzą: dzieci ze Szkoły Podstawowej w Turośli Na zajęcia ze śpiewu uczęszcza 5 osób, a na zajęcia taneczne 12 osób.


Przy GOK w Turośli działają również Zespoły Śpiewacze z Turośli i Nowej Rudy. Kierownikiem artystycznym obu zespołów jest Pani Iwona Potaś - dyrektor GOK w Turośli. Próby zespołów odbywają się raz w tygodniu, a w zależności od potrzeb nawet dwa razy w tygodniu. W skład Zespołu Śpiewaczego z Turośli wchodzi 6 osób natomiast Zespół Śpiewaczy z Nowej Rudy liczy 7 osób.

Kolejnymi zajęciami, jakie są organizowane przez Gminny Ośrodek Kultury w Turośli są zajęcia muzyczne, które prowadzi Pan Józef Zawalich pracownik GOK w Turośli. Dzieci i młodzież uczęszczające na te zajęcia uczą się gry na pianinie oraz na gitarze. Odbywają się również próby zespołu „Flowers” i „Dominanta”. Na zajęcia z nauki gry na pianinie uczęszcza 2 osoby, na naukę gry na gitarze również 5 osób, natomiast zespół „Flowers” składa się z 4 osób a „Dominanta” z 5 osób.

Z inicjatywy Pani Iwony Potaś – dyrektor Gminnego Ośrodka Kultury w Turośli dwa dni w tygodniu odbywały się zajęcia z fitness. Ćwiczenia prowadził pan Paweł Roźniatowski z Kolna. Zajęcia powstały z myślą o osobach starszych jak też i młodszych pragnących prowadzić zdrowy tryb życia oraz utrzymać dobrą kondycję fizyczną.

Gminny Ośrodek Kultury posiada również fotel masujący i kijki do nordic walking. Przedmioty zostały zakupione w ramach projektu „Aktywnym i świadomym seniorem być” zrealizowanego przy wsparciu finansowym ze środków Unii Europejskiej w ramach Osi 4 – LEADER Programu Rozwoju Obszarów Wiejskich na lata 2007 – 2013. Mimo, że realizacja projektu zakończyła się, to w godzinach pracy ośrodka kultury można nadal - bezpłatnie - korzystać z fotela masującego i wypożyczać kijki do nordic walking.

Wójt Gminy
Piotr Niedbała



Załącznik nr 10 do
Zarządzenia Nr 166/13 Wójta
Gminy Turośl
z dnia 5 sierpnia 2013 r.

I N F O R M A C J A

za I półrocze 2013 r.

z wykonania planów finansowych samorządowych instytucji kultury
Biblioteka Publiczna Gminy Turośl

Dział.....921.....

Rozdział.....92116.....

Przychody

Treść	Plan po zmianach	Wykonanie na 30.06.2013 r.	%
Stan rachunku na dzień 01-01-2013r	0,00	0,00	
Dotacja z UG Turośl	194068,00	107000,00	55
Refundacja prac interwencyjnych z 2012r. – PUP Kolno	898,24	898,24	100
Dotacja z Fundacji Orange „Orange dla bibliotek”	2797,44	2797,44	100
Projekt pn. „Biznes-Mamy” - dotacja od FISE	2000,00	2000,00	100
Dofinansowanie od sponsorów	2000,00	2000,00	100
Konkurs Grantowy „Aktywna Biblioteka” - projekt <i>Turoślańskie pejzaże w obiektywie</i>	5000,00	5000,00	100
Razem:	206763,68	119695,68	58

Koszty

Treść	Plan po zmianach	Wykonanie na 30.06.2013 r.	%
Wynagrodzenie osobowe pracowników	125794,00	72347,31	58
Wynagrodzenia bezosobowe	7408,00	5001,27	68
Składki na ubezpieczenie społeczne	25090,00	13565,39	54
Składki na Fundusz Pracy	2438,68	1263,42	52
Zakup materiałów i wyposażenia	15200,00	11525,73	76
Zakup pomocy naukowych, dydaktycznych i książek	10000,00	4371,23	44
Zakup czasopism	3000,00	168,06	6
Wydatki osobowe nie zaliczane do wynagrodzeń	500,00	406,41	81
Zakup usług zdrowotnych	100,00	70,00	70
Zakup usług pozostałych	4900,00	3612,21	74
Zakup usług dostępu do Internetu	1600,00	987,66	62

Opłaty z tytułu zakupu usług telekomunikacyjnych telefonii ruchomej	700,00	365,12	52
Opłaty z tytułu zakupu usług telekomunikacyjnych telefonii stacjonarnej	1680,00	888,79	53
Podróże służbowe	2000,00	673,39	34
Różne opłaty i składki	1200,00	0,00	0
Odpis na zakładowy fundusz świadczeń socjalnych	3953,00	2964,75	75
Szkolenia pracowników	1200,00	0,00	0
Razem:	206763,68	118210,74	57

**Wykaz zobowiązań
Biblioteki Publicznej Gminy Turośl
na dzień 30.06.2013r.**

L.p.	Rodzaj zobowiązania	Kwota ogółem	W tym wymagalne	Uwagi
1.	Rozrachunki publicznoprawne z ZUS w tym: składka na ubezpiec. społeczne - płatnik składka na ubezpiec. społeczne - ubezpieczony składka na ubezpieczenie zdrowotne składka na Fundusz Pracy	2244,88 1691,99 958,44 202,16	0 0 0 0	
2.	Rozrachunki z budżetami z tytułu podatku dochodowego od osób fizycznych	759,00	0	
3.	Dostawy i usługi	0,00	0	
4.	Kredyty i pożyczki	0,00	0	
5.	Zobowiązania wobec pracowników	0,00	0	
6.	Pozostałe zobowiązania	0,00	0	
	Razem:	5856,47	0	

**Wykaz należności
Biblioteki Publicznej Gminy Turośl
na dzień 30.06.2013r.**

L.p.	Rodzaj należności	Kwota ogółem	W tym wymagalne	Uwagi
1.	Należności z tytułu refundacji prac interwencyjnych - PUP w Kolnie	933,70	0	
2.	Pozostałe należności	500,00	0	
	Razem:	1433,70	0	

Część opisowa

Na sieć biblioteczną składa się: Biblioteka Publiczna Gminy Turośl oraz 2 filie biblioteczne /FB Leman i FB Łacha/.

Stan księgozbioru wynosi 24131 woluminów.

W pierwszym półroczu 2013 r. zakupiono 225 woluminów na sumę 4689,14 zł w tym: z projektu „Turoślańskie pejzaże w obiektywie” – 7 wol. na kwotę 282,81 zł, Z projektu „BIZNES - MAMY” – 1 wol. na kwotę 35,10 zł.

Zaprenumerowano 25 czasopisma na kwotę 2514,58 zł.

Ogółem zarejestrowano 587 czytelników, którzy wypożyczyli 6608 książek oraz 411 czasopism.

Na miejscu udzielono 189 informacji (w tym: 45 z 83 wol. księgozbioru podręcznego oraz elektroniczne 144) i udostępniono 315 czasopism bieżących.

W ramach programu „Akademia Orange dla bibliotek” otrzymaliśmy dotację w wysokości 2.797,44 zł. Dotację wykorzystamy na pokrycie kosztów abonamentu za Internet w BPG Turośl oraz filiach w Lemanie i Łasze.

Złożony wniosek w 2012 r. „Turoślańskie pejzaże w obiektywie” w ramach Konkursu Grantowego „Aktywna Biblioteka” z Programu Rozwoju Bibliotek został pozytywnie zakwalifikowany i otrzymaliśmy grant na 5000,00 zł. Projekt był realizowany od stycznia do czerwca 2013 roku. W ramach projektu przeprowadziliśmy warsztaty fotograficzne i pogadankę o historii naszego regionu dla 13 gimnazjalistów z Gimnazjum im. Adama Mickiewicza w Turośli, zorganizowaliśmy wystawę zdjęć, zakupiliśmy 7 książek z dziedziny fotografii i wydaliśmy piękny kalendarz na 2014 rok pt. „Turoślańskie pejzaże w obiektywie” ze zdjęciami naszych uczestników. Początkowo we wniosku założyliśmy wydanie 50 egzemplarzy, ale dzięki pozyskaniu od sponsorów 2000,00 zł nakład zwiększył się do 250 sztuk kalendarzy. Uroczyste zakończenie projektu odbyło się 21 czerwca. Całkowity koszt projektu wyniósł 8836,14 zł (w tym dodatkowy wkład niefinansowy 410,00 zł).

W marcu złożyliśmy wniosek o przyznanie grantu na realizację działań na lokalnym rynku pracy w ramach projektu „Praca. Enter. Biblioteka jako miejsce informacji o rynku pracy” prowadzonego przez Fundację Inicjatyw Społeczno-Ekonomicznych w ramach Programu Rozwoju Bibliotek i otrzymaliśmy grant na 2000,00 zł. W ramach projektu pt. „BIZNES – MAMY” zakupiono materiały reklamowe (długopisy, notesy i balony z nadrukiem) oraz książkę do biblioteki pt. „Bez makijażu. Prawdziwe historie kobiet” i zorganizowaliśmy trzy spotkania dla niepracujących mam:

1. 5 czerwca - spotkanie z doradcą zawodowym z Powiatowego Urzędu Pracy w Kolnie i spotkanie z menagerem projektu Praca. Enter z FISE w celu poznaniu swojego potencjału zawodowego.
2. 12 czerwca – „Jak napisać dobry biznesplan” spotkanie z osobą prowadzącą własną działalność gospodarczą i doradcą zawodowym oraz spotkanie z psychologiem w celu podniesienia samooceny.
3. 19 czerwca – zorganizowaliśmy piknik „Święto rodziny” – Dzieci obejrzały przedstawienie „Przygody Smoka Emila” z teatru Edukacji i Profilaktyki „MASKA” w Krakowie. Następnie zorganizowaliśmy ognisko i zabawy dla dzieci oraz mogły poddać się malowaniu twarzy. W tym samym czasie mamy miały spotkanie ze stylistką, która przekazała im umiejętności poprawy własnego wizerunku potrzebnego do podniesienia samooceny i dobrego samopoczucia.

Projekt zrealizowaliśmy w kwocie 2000,85 zł.

Biblioteki prowadzą również prace kulturalno-oświatowe adresowane do różnych grup wiekowych lokalnej młodzieży szkolnej. Lekcje biblioteczne, wycieczki do biblioteki, zajęcia plastyczne z dziećmi, montaż, przeglądy, gry i zabawy literackie, wieczory opowiadań oraz konkursy, które cieszą się dużym zainteresowaniem środowiska.

1). W miesiącu styczniu w ramach projektu „Ferie z filmem w bibliotece” odbyły się projekcje 6 filmów w BPG Turośl i FB Leman, w których uczestniczyło 42 osoby.

2). 19-20 marca BPG Turośl wzięła udział w akcji Tydzień z Internetem pt. „Zabawy w eksperymenty”. W zajęciach uczestniczyło 17 osób.

3). 24 kwietnia w FB Leman odbyły się warsztaty z wykonania wikliny papierowej, które poprowadziły panie z Filii Bibliotecznej Zaremby Gmina Chorzele. W warsztatach wzięło udział 26 osób.

4). 9 maja odbyły się eliminacje gminne konkursu recytatorskiego „**Kurpie Zielone w literaturze**”. Do konkursu przystąpiło 62 uczestników ze szkół podstawowych i gimnazjum z terenu naszej gminy. Najlepsi reprezentowali naszą gminę w finale międzygminnym w Myszyńcu w dniu 11 czerwca 2013 r.

5). 13 maja odbyło się pasowanie na czytelnika w BPG Turośl 30 uczniów klas pierwszych z Szkoły Podstawowej w Turośli, oraz 10 uczniów w Filii Bibliotecznej w Lemanie. Dzieci otrzymały dyplomy pasowania na czytelnika i zakładki do książek.

Z tej okazji dzieci klas pierwszych i przedszkolaki (95 osób) obejrzały spektakl profilaktyczno-edukacyjny pt. „Kubuś Puszatek i przyjaciele” w wykonaniu aktorów Teatru „ART-RE” w Krakowie.

6). Braлиśmy udział w akcji „Cała Polska Czyta Dzieciom”. Spotkania z głośnym czytaniem odbywają się raz w tygodniu pt. „**Bajkowy Piątek**”. Przychodzą na nie dzieci z przedszkola, oprócz czytanych książek czekają na przedszkolaków niespodzianki.

W BPG Turośl odbyło się 19 spotkań, w których uczestniczyło 406 dzieci.

W FB Leman odbyło się 19 spotkań, w których uczestniczyło 102 dzieci.

Wójt Gminy
Piotr Niedbała