

RG. 0007.12.2012

**Uchwała Nr XII/71/12
Rady Gminy Turośl
z dnia 22 czerwca 2012 r.**

w sprawie zmian w Wieloletniej Prognozie Finansowej Gminy Turośl na lata 2012-2018

Na podstawie art. 18 ust. 2 pkt 6 ustawy z dnia 8 marca 1990r. o samorządzie gminnym / Dz. U. z 2001 r. Nr 142 poz.1591; z 2002 r. Nr 23 poz. 220, Nr 62 poz. 558, Nr 113 poz. 984, Nr 153 poz.1271, Nr 214, poz. 1806; z 2003 r. Nr 80 poz. 717, Nr 162 poz.1568; z 2004 r. Nr 102 poz.1055, Nr 116 poz.1203; z 2005 r. Nr 172, poz. 1441, Nr 175 poz.1457; z 2006 r. Nr 17 poz.128, Nr 181 poz.1337, z 2007 r. Nr 48, poz.327, Nr 138, poz. 974, Nr 173, poz.1218; z 2008 r. Nr 180, poz.1111, Nr 223, poz. 1458 i z 2009 r. Nr 52, poz.420, Nr 157, poz.1241; z 2010 r. Nr 28, poz. 142 i poz.146, Nr 40, poz. 230, Nr 106, poz. 675; z 2011 r. Nr 21, poz. 113, Nr 117, poz. 679 i Nr 134, poz. 777, Nr 21, poz. 113, Nr 217, poz. 1281/ oraz art. 226, art. 227, art. 228, art. 230 ust. 6 i art. 243 ustawy z dnia 27 sierpnia 2009 r. o finansach publicznych (Dz. U. z 2009r. Nr 157, poz. 1240; z 2010r. Nr 28 poz. 146, Nr 96, poz. 620, Nr 123, poz. 835, Nr 152 poz. 1020) w związku z art. 121 ust. 8 i art. 122 ust. 2 i 3 ustawy z dnia 27 sierpnia 2009r. Przepisy wprowadzające ustawę o finansach publicznych / Dz. U. Nr 157, poz. 1240; z 2010r. Nr 28, poz. 146, Nr 123, poz. 835, Nr 152, poz. 1020, Nr 96, poz. 620, Nr 238, poz. 1578, Nr 257, poz. 1726; z 2011r. Nr 185, poz. 1092 i Nr 201, poz. 1183/ Rada Gminy uchwała, co następuje:

§ 1

W Uchwale nr XI/57/11 Rady Gminy Turośl z dnia 30 grudnia 2011 r. w sprawie uchwalenia Wieloletniej Prognozy Finansowej Gminy Turośl na lata 2012 – 2018, Załączniki nr 1 i 2 otrzymują brzmienie zgodnie z Załącznikami nr 1 i 2 do niniejszej uchwały.

§ 2

Uzasadnienie dokonanych zmian zawarto w załączniku Nr 3 do uchwały.

§ 3


Wykonanie uchwały powierza się Wójtowi Gminy.

§ 4

Uchwała wchodzi w życie z dniem podjęcia.

Przewodniczący Rady

Sławomir Milewski



Wieloletnia Prognoza Finansowa

Załącznik Nr 1 do uchwały Nr XII/71/12 Rady Gminy Turośl z dnia 22 czerwca 2012 r

Lp	Dochody ogółem	z tego:				Wydatkii ogółem	Wydatkii bieżące	Wydatkii bieżące	z tego:				Wydatkii bieżące	Wydatkii bieżące	Wydatkii bieżące						
		1.1.		1.2.					2.1.		2.1.1.					2.1.1.1.		2.1.1.2.			
		dochody bieżące		dochody majątkowe					ze sprzedaży majątku		środki z UE*					Wydatkii bieżące (bez odsetek i prowizji od: kredytów i pożyczek oraz wymiarytowanych papierów wartościowych)		z tytułu gwarancji i poręczeń		podlegające wyłączeniu z limitów spłaty zobowiązań z art. 243 urp/169surp	
		1.1.1.		1.2.1.					1.2.2.		2.1.1.1.					2.1.1.1.1.		2.1.1.1.2.		2.1.1.2.	
Formuła	[1.1.1+1.2]					[2.1.1+2.2]	[2.1.1+2.1.2]														
Wykonanie 2009	18 900 416,29	15 410 475,10	0,00	3 489 941,19	16 723,00	1 685 528,19	14 372 383,48	14 265 456,96	0,00	0,00	0,00	0,00	0,00	0,00	0,00	106 926,52	106 926,52	0,00			
Wykonanie 2010	17 554 057,35	15 236 088,35	17 559,17	2 317 969,00	1 997,00	386 932,00	15 194 286,14	14 937 362,30	0,00	0,00	0,00	0,00	0,00	0,00	26 655,56	256 923,84	256 923,84	0,00			
Plan 3 kw. 2011	18 259 175,00	15 895 127,00	59 054,11	2 364 048,00	180 688,00	760 357,00	15 198 813,00	14 905 277,00	0,00	0,00	0,00	0,00	0,00	0,00	5 553,00	293 536,00	293 536,00	0,00			
Przewidywane wykonanie 2011	19 256 883,07	16 793 317,39	59 054,11	2 463 565,68	203 761,92	995 644,76	16 085 346,68	15 776 010,09	0,00	0,00	0,00	0,00	0,00	0,00	69 475,43	319 336,59	319 336,59	0,00			
2012	17 896 321,00	16 711 826,00	20 000,00	1 184 495,00	85 310,00	0,00	15 873 899,00	15 539 940,00	20 000,00	20 000,00	0,00	0,00	0,00	0,00	39 803,00	333 959,00	333 959,00	0,00			
2013	20 100 110,00	17 030 110,00	0,00	3 070 000,00	130 000,00	2 950 000,00	14 708 627,00	14 459 081,00	20 000,00	20 000,00	0,00	0,00	0,00	0,00	0,00	249 546,00	249 546,00	0,00			
2014	17 757 873,00	16 607 873,00	0,00	1 150 000,00	100 000,00	1 050 000,00	14 629 873,00	14 444 874,00	20 000,00	20 000,00	0,00	0,00	0,00	0,00	0,00	184 999,00	184 999,00	0,00			
2015	17 078 709,00	16 898 709,00	0,00	180 000,00	0,00	0,00	14 878 709,00	14 726 015,00	11 000,00	11 000,00	0,00	0,00	0,00	0,00	0,00	152 694,00	152 694,00	0,00			
2016	17 540 113,00	17 358 113,00	0,00	182 000,00	0,00	0,00	15 440 113,00	15 345 881,00	0,00	0,00	0,00	0,00	0,00	0,00	0,00	94 232,00	94 232,00	0,00			
2017	18 066 316,00	17 882 316,00	0,00	184 000,00	0,00	0,00	15 766 316,00	15 720 673,00	0,00	0,00	0,00	0,00	0,00	0,00	0,00	45 643,00	45 643,00	0,00			
2018	18 427 512,00	18 237 512,00	0,00	190 000,00	0,00	0,00	16 105 686,00	16 075 686,00	0,00	0,00	0,00	0,00	0,00	0,00	0,00	30 000,00	30 000,00	0,00			

* środki, o których mowa w art. 5 ust. 1 pkt 2 ustawy o finansach publicznych z 2009 r.

Lp	Wyszczególnienie	Wydajki majątkowe	na projekty realizowane przy udziale środków, o których mowa w art. 5 ust. 1 pkt 2		Wynik budżetu	Dochody bieżące - wydatki bieżące	Przychody budżetu	Nadwyżka budżetowa z lat ubiegłych plus wolne środki, o których mowa w art. 217 ust. 2 pkt 6 ufp, angażowane w bieżącego	w tym:		Inne przychody nie związane z zaciąganiem długu	na pokrycie deficytu budżetu		Kredyty, pożyczki, sprzedaż papierów wartościowych	na pokrycie deficytu budżetu	
			w tym:						5.1.1.	5.2.1.		5.3.1.				
Formuła			2.2.1.	2.2.	3.	4.	5.	5.1.	5.1.1.	5.2.	5.2.1.	5.3.	5.3.1.			
Wykonanie 2009		8 905 425,59	4 423 953,43		-4 377 392,78	1 038 091,62	6 484 523,55	0,00	0,00	0,00	0,00	6 484 523,55	4 377 392,78			
Wykonanie 2010		3 494 300,92	444 249,59		-1 134 529,71	41 802,21	2 486 287,26	0,00	0,00	136 287,26	136 287,26	2 350 000,00	998 242,45			
Plan 3 kw. 2011		3 134 628,00	516 488,91		-74 266,00	696 314,00	1 104 266,00	0,00	0,00	0,00	0,00	1 104 266,00	74 266,00			
Przewidywane wykonanie 2011		2 950 843,42	516 488,91		210 692,97	697 970,71	800 000,00	0,00	0,00	0,00	0,00	800 000,00	0,00			
2012		1 617 422,00	0,00		405 000,00	837 927,00	700 000,00	0,00	0,00	0,00	0,00	700 000,00	0,00			
2013		4 358 000,00	3 933 825,00		1 033 483,00	2 321 483,00	0,00	0,00	0,00	0,00	0,00	0,00	0,00			
2014		2 028 000,00	1 400 175,00		1 100 000,00	1 978 000,00	0,00	0,00	0,00	0,00	0,00	0,00	0,00			
2015		1 000 000,00	0,00		1 200 000,00	2 020 000,00	0,00	0,00	0,00	0,00	0,00	0,00	0,00			
2016		1 100 000,00	0,00		1 000 000,00	1 918 000,00	0,00	0,00	0,00	0,00	0,00	0,00	0,00			
2017		1 500 000,00	0,00		800 000,00	2 116 000,00	0,00	0,00	0,00	0,00	0,00	0,00	0,00			
2018		1 621 826,00	0,00		700 000,00	2 131 826,00	0,00	0,00	0,00	0,00	0,00	0,00	0,00			

z tego:

Wyszczególnienie	Rozchody budżetu	z tego:		Kwota długu	w tym:	Łączna kwota wyłączeń z art. 170 ust. 3 sufp	Zadłużenie/dochód y ogółem - max 60% z art. 170 sufp (bez wyłączeń)	Zadłużenie/dochód y ogółem - max 60% z art. 170 sufp (po uwzględnieniu wyłączeń)	Planowana łączna kwota spłaty zobowiązań/dochód y ogółem - max 15% z art. 169 sufp (po uwzględnieniu wyłączeń)	Planowana łączna kwota spłaty zobowiązań/dochód y ogółem - max 15% z art. 169 sufp (bez wyłączeń)	10a.					
		6.										7.	8.	9.	9a.	10.
		6.1.	6.1.1.									6.2.	7.1.	7.1.	9a.	10.
Formuła	6.1.1.1.2															
Wykonanie 2009	2 053 566,00	1 638 144,00	0,00	5 395 240,55	0,00	1 989 901,55	28,55%	18,02%	11,43%	2,76%						
Wykonanie 2010	1 351 757,55	351 757,55	0,00	6 393 483,00	0,00	0,00	36,42%	36,42%	9,16%	7,16%						
Plan 3 kw. 2011	1 030 000,00	0,00	0,00	6 467 749,00	0,00	0,00	35,42%	35,42%	7,25%	7,25%						
Przewidywane wykonanie 2011	955 000,00	0,00	0,00	6 238 483,00	0,00	0,00	32,40%	32,40%	6,62%	6,62%						
2012	1 105 000,00	0,00	0,00	5 833 483,00	0,00	0,00	32,60%	32,60%	8,15%	8,15%						
2013	1 033 483,00	0,00	0,00	4 800 000,00	0,00	0,00	23,88%	23,88%	6,48%	6,48%						
2014	1 100 000,00	0,00	0,00	3 700 000,00	0,00	0,00	20,84%	20,84%	7,35%	7,35%						
2015	1 200 000,00	0,00	0,00	2 500 000,00	0,00	0,00	14,64%	14,64%	7,98%	7,98%						
2016	1 000 000,00	0,00	0,00	1 500 000,00	0,00	0,00	8,55%	8,55%	6,24%	6,24%						
2017	800 000,00	0,00	0,00	700 000,00	0,00	0,00	3,87%	3,87%	4,68%	4,68%						
2018	700 000,00	0,00	0,00	0,00	0,00	0,00	0,00%	0,00%	3,96%	3,96%						

Wyszczególnienie	Kwota zobowiązań związku współwzornego przez Ist spłaty w danym roku budżetowym podlegająca doliczeniu zgodnie z art. 244 ufp	Maksymalny dopuszczalny wskaźnik spłaty z art. 243 ufp	Relacja (Dw-Dsm)/Do o której mowa w art. 243 w danym roku	Relacja (Dw-Dsm)/Do o której mowa w art. 243 w danym roku	Relacja planowanej łącznej kwoty spłaty zobowiązań do dochodów (po wyłączeniach)	Spełnienie wskaźnika spłaty z art. 243 ufp po uwzględnieniu u art. 244 ufp (bez wyłączeń)	Relacja planowanej łącznej kwoty spłaty zobowiązań do dochodów (po uwzględnieniu wyłączeń)	Spełnienie wskaźnika spłaty z art. 243 ufp po uwzględnieniu u art. 244 ufp (po uwzględnieniu wyłączeń)	na wynagrodzenia i składki od nich naliczane	związane z funkcjonowaniem organów ST	wydatki bieżące objęte limitem art. 226 ust. 4 ufp	wydatki majątkowe objęte limitem art. 226 ust. 4 ufp	Kwoty nadwyżki budżetowej planowanej w poszczególnych latach objętych prognozą**	Wartość przejętych zobowiązań	w tym:
11.	12.	12a.	13.	13a.	14.	14a.	15.1.	15.2.	15.3.	15.4.	16.	17.	17.1.		
Formula															
Wykonanie 2009	0,00	5,58%	5,58%	TAK	2,76%	TAK	6 428 073,26	55 275,42	0,00	0,00	0,00	0,00	0,00		
Wykonanie 2010	0,00	0,25%	0,25%	TAK	7,16%	TAK	7 099 604,00	44 742,00	0,00	0,00	0,00	0,00	0,00		
Plan 3 kw. 2011	0,00	4,80%	4,80%	TAK	7,25%	TAK	7 164 894,00	44 742,00	0,00	0,00	0,00	0,00	0,00		
Przewidywane wykonanie 2011	0,00	4,68%	4,68%	TAK	6,62%	TAK	7 540 651,68	54 325,16	0,00	238,00	0,00	0,00	0,00		
2012	0,00	3,54%	5,16%	NIE	8,15%	NIE	7 630 188,00	54 500,00	20 000,00	4 660,00	405 000,00	0,00	0,00		
2013	0,00	3,40%	12,20%	NIE	6,48%	NIE	8 386 147,00	51 000,00	20 000,00	3 933 825,00	1 033 483,00	0,00	0,00		
2014	0,00	7,39%	11,70%	TAK	7,35%	TAK	8 721 593,00	52 000,00	20 000,00	1 400 175,00	1 100 000,00	0,00	0,00		
2015	0,00	9,69%	11,83%	TAK	7,98%	TAK	9 070 457,00	53 000,00	11 000,00	0,00	1 200 000,00	0,00	0,00		
2016	0,00	11,91%	10,93%	TAK	6,24%	TAK	9 433 275,00	54 000,00	0,00	0,00	1 000 000,00	0,00	0,00		
2017	0,00	11,49%	11,71%	TAK	4,68%	TAK	9 516 274,00	55 000,00	0,00	0,00	800 000,00	0,00	0,00		
2018	0,00	11,49%	11,57%	TAK	3,96%	TAK	9 706 599,00	56 000,00	0,00	0,00	700 000,00	0,00	0,00		

** Przeniesienie planowanej nadwyżki budżetowej jest szczegółowo opisane w objaśnieniach.

PRZEWIDUJĄCY RADY
Sławomir Milewski

Załącznik nr 2
do uchwały nr XII/71/12
Rady Gminy Turośl
z dnia 22 czerwca 2012 r.

Wykaz przedsięwzięć realizowanych w latach 2012 – 2015

Nazwa	Jednostka odpowiedzialna lub koordynująca	Okres realizacji		Łączne nakłady finansowe	Limit 2012	Limit 2013	Limit 2014	Limit 2015	Limit zobowiązań
		od	do						
Przedsięwzięcia ogółem				6 183 936,00	24 660,00	3 953 825,00	1 420 175,00	11 000,00	5 409 660,00
- wydatki bieżące				116 000,00	20 000,00	20 000,00	20 000,00	11 000,00	71 000,00
- wydatki majątkowe				6 067 936,00	4 660,00	3 933 825,00	1 400 175,00	0,00	5 338 660,00
1) programy, projekty lub zadania (razem)				6 067 936,00	4 660,00	3 933 825,00	1 400 175,00	0,00	5 338 660,00
- wydatki bieżące				0,00	0,00	0,00	0,00	0,00	0,00
- wydatki majątkowe				6 067 936,00	4 660,00	3 933 825,00	1 400 175,00	0,00	5 338 660,00
a) programy, projekty lub zadania związane z programami realizowanymi z udziałem środków, o których mowa w art. 5 ust. 1 pkt 2 i 3, (razem)				6 067 936,00	4 660,00	3 933 825,00	1 400 175,00	0,00	0,00
- wydatki bieżące				0,00	0,00	0,00	0,00	0,00	0,00
- wydatki majątkowe				6 067 936,00	4 660,00	3 933 825,00	1 400 175,00	0,00	0,00
Wodociągowane Gminy Turośl - I etap - zaspokojenie potrzeb mieszkańców gminy	Urząd Gminy	2008	2014	6 067 936,00	4 660,00	3 933 825,00	1 400 175,00	0,00	5 338 660,00
b) programy, projekty lub zadania związane z umowami partnerstwa publicznoprywatnego (razem)				0,00	0,00	0,00	0,00	0,00	0,00
- wydatki bieżące				0,00	0,00	0,00	0,00	0,00	0,00
- wydatki majątkowe				0,00	0,00	0,00	0,00	0,00	0,00

c) programy, projekty lub zadania pozostałe (inne niż wymienione w lit. a i b) (razem)	Turośl			2010	2015	116 000,00	20 000,00	20 000,00	20 000,00	11 000,00	71 000,00
	2008	2015	0,00								
- wydatki bieżące			0,00								
- wydatki majątkowe			0,00								
Wodociągowanie Gminy Turośl - I etap - zaspokojenie potrzeb mieszkańców gminy			0,00								
2) umowy, których realizacja w roku budżetowym i w latach następnym jest niezbędna dla zapewnienia ciągłości działania jednostki i których płatności przypadają w okresie dłuższym niż rok			0,00								
- wydatki bieżące			0,00								
- wydatki majątkowe			0,00								
3) gwarancje i poręczenia udzielane przez jednostki samorządu terytorialnego(razem)			116 000,00								
- wydatki bieżące			116 000,00								
Poręczenia - realizacja programów przy dofinansowaniu środków unijnych w ramach Fundacji "Kraina Miękkim Płynące" w Małym Płocku			116 000,00								

Przewodniczący Rady
Sławomir Mlewski




a) programy, projekty lub zadania związane z programami realizowanymi z udziałem środków, o których mowa w art. 5 ust. 1 pkt 2 i 3, (razem)

Wykaz przedsięwzięć

Łączne nakłady finansowe i limity zobowiązań

L.p.	Nazwa i cel	Okres realizacji		Rozdz.	Jednostka odpowiedzialna lub koordynująca	Łączne nakłady finansowe	Limit zobowiązań	Suma limitów wydatków przyjętych w latach WPF
		od	do					
	Razem					6 067 936,00	5 338 660,00	5 338 660,00
	- wydatki bieżące					0,00	0,00	0,00
	- wydatki majątkowe					6 067 936,00	5 338 660,00	5 338 660,00
1.[m]	Wodociągowanie Gminy Turośl - I etap - zaspokojenie potrzeb mieszkańców gminy	2008	2015		Urząd Gminy	6 067 936,00	5 338 660,00	5 338 660,00

PRZEWODNICZĄCY RADY
Sławomir Milewski




b) programy, projekty lub zadania związane z umowami partnerstwa publicznoprywatnego (razem)


Wykaz przedsięwzięć

Łączne nakłady finansowe i limity zobowiązań

L.p.	Nazwa i cel	Okres realizacji		Rozdz.	Jednostka odpowiedzialna lub koordynująca	Łączne nakłady finansowe	Limit zobowiązań	Suma limitów wydatków przyjętych w latach WPF
		od	do					
	Razem					0,00	0,00	0,00
	- wydatki bieżące					0,00	0,00	0,00
	- wydatki majątkowe					0,00	0,00	0,00

- 49 -

PRZEWODNICZĄCY RADY

 Stawoysław Milewski



c) programy, projekty lub zadania pozostałe (inne niż wymienione w lit. a i b) (razem)


Wykaz przedsięwzięć

Łączne nakłady finansowe i limity zobowiązań

L.p.	Nazwa i cel	Okres realizacji		Rozdz.	Jednostka odpowiedzialna lub koordynująca	Łączne nakłady finansowe	Limit zobowiązań	Suma limitów wydatków przyjętych w latach WPF
		od	do					
	Razem					0,00	0,00	0,00
	- wydatki bieżące					0,00	0,00	0,00
	- wydatki majątkowe					0,00	0,00	0,00
1. [m]	Wodociągowanie Gminy Turośl - I etap - zaspokojenie potrzeb mieszkańców gminy	2008	2015			0,00	0,00	0,00

PRZEWODNICZĄCY RADY

Sławomir Milewski




2) umowy, których realizacja w roku budżetowym i w latach następnym jest niezbędna dla zapewnienia ciągłości działania jednostki i których płatności przypadają w okresie dłuższym niż rok


Wykaz przedsięwzięć

Łączne nakłady finansowe i limity zobowiązań

L.p.	Nazwa i cel	Okres realizacji		Rozdz.	Jednostka odpowiedzialna lub koordynująca	Łączne nakłady finansowe	Limit zobowiązań	Suma limitów wydatków przyjętych w latach WPF
		od	do					
	Razem					0,00	0,00	0,00
	- wydatki bieżące					0,00	0,00	0,00
	- wydatki majątkowe					0,00	0,00	0,00

- 51 -

PRZEWODNICZĄCY RADY

 Sławomir Milewski




3) gwarancje i poręczenia udzielane przez jednostki samorządu terytorialnego(razem)

Wykaz przedsięwzięć

Łączne nakłady finansowe i limity zobowiązań

L.p.	Nazwa i cel	Okres realizacji		Rozdz.	Jednostka odpowiedzialna lub koordynująca	Łączne nakłady finansowe	Limit zobowiązań	Suma limitów wydatków przyjętych w latach WPF
		od	do					
	Razem					116 000,00	71 000,00	71 000,00
	- wydatki bieżące					116 000,00	71 000,00	71 000,00
1.[b]	Poręczenia - realizacja programów przy dofinansowaniu środków unijnych w ramach Fundacji "Kraina Mlekiem Płynąca" w Małym Płocku	2010	2015		Turośl	116 000,00	71 000,00	71 000,00

PRZEWODNICZĄCY RADY
Stawomir Milewski



**UZASADNIENIE ZMIAN WIELOLETNIEJ
PROGNOZY FINANSOWEJ GMINY TUROŚL
NA LATA 2012 – 2018**

Wprowadzone zmiany w Wieloletniej Prognozie Finansowej Gminy Turośl są skutkiem dostosowania planowanych dochodów i wydatków do wysokości uchwalonych w uchwale budżetowej oraz wprowadzonych zarządzeniami Wójta Gminy Turośl.


W związku ze złożeniem wniosku o dofinansowanie ze środków unijnych projektu „Wodociągowanie Gminy Turośl” uległ skróceniu czas realizacji przedsięwzięcia do roku 2014 (pierwotnie zakładano realizację tej inwestycji do roku 2015). Ponieważ wnioski są na etapie oceny i wyboru projektów do dofinansowania planuje się w roku 2012 tylko wyłonienie wykonawcy w drodze postępowania przetargowego, a realizacja w roku 2013-2014. Wnioskowana kwota dofinansowania to 4.000.000 zł. i środki te planuje się pozyskać w latach 2013-2014. Zmiany te w zakresie finansowania inwestycji oraz terminu realizacji zostały wprowadzone zarówno w Wieloletniej prognozie finansowej jak również w Wykazie przedsięwzięć. Wzrost wartości budżetu w roku 2012 jak również zmiany wprowadzone w latach 2012-2014 wpłynęły na zmianę wartości wskaźników zadłużenia i spłaty długu (uległy zmniejszeniu).

Zaplanowano spłatę kredytów i pożyczek, które łącznie z wydatkami na obsługę długu wynoszą: 2012- 8,15%, 2013 – 6,48 %, 2014 – 7,35%, 2015- 7,98%, 2016 – 6,24%, 2017 – 4,68% i 2018 – 3,96%.

Zadłużenie gminy z tytułu zaciągniętych pożyczek i kredytów na koniec każdego roku budżetowego wynosi: 2012- 32,60% , 2013 – 23,88%, 2014 –20,84%, 2015 – 14,64%, 2016 – 8,55%, 2017 – 3,87%. Na koniec roku 2018 zadłużenie zostanie spłacone.

Sporządzona na lata 2012-2018 prognoza przewiduje przychody w roku 2012 z tytułu zaciągnięcia kredytów i pożyczek w wysokości 700.000 zł. oraz spłatę wcześniej zaciągniętych kredytów i pożyczek (od roku 2013 z przyjętej w poszczególnych latach nadwyżki budżetu).

Wydatki majątkowe z perspektywy lat ubiegłych i okresu planowania przewidują wzrost nakładów w latach 2013-2014 w stosunku do lat ubiegłych, natomiast w pozostałym okresie planowania spadek nakładów. Wynika to głównie z faktu, iż w latach ubiegłych pozyskano duże środki na zadania inwestycyjne oraz planuje pozyskać się środki na lata 2013-2014 na wodociągowanie gminy.

Przewodniczący Rady

Sławomir Milewski